

SHOWA

(株) ショーワ

06年3月期(上期)

決算説明会

総括説明

取締役社長 **松島 正秀**

概要説明

常務取締役 **楠山 道祥**

2005年10月24日

總 括 説 明

06年3月期(上期) 連結決算概要

(億円)

	05年3月期 前上期(04/9)	06年3月期 当上期(05/9)	前年同期比	
			増減額	増減率
売上高	1,133.6	1,233.7	100.1	8.8%
営業利益	74.8	83.6	8.8	11.8%
経常利益	75.9	85.1	9.2	12.1%
当期純利益	40.8	54.3	13.5	33.0%
1株当たり 当期純利益	53円72銭	71円47銭	17円75銭	33.0%
為替 ドル	109円	106円	3円	2.2%

06年3月期(通期) 連結業績予想

(億円)

	05年3月期 前期(05/3)	06年3月期 当期(06/3)	前期比	
			増減額	増減率
売上高	2,335.6	2,425.0	89.4	3.8%
営業利益	166.8	174.0	7.2	4.3%
経常利益	170.2	179.0	8.8	5.2%
当期純利益	92.0	104.0	12.0	13.1%
1株当たり 当期純利益	121円03銭	136円89銭	15円86銭	13.1%
為替 ドル	108円	106円	2円	2.4%

06年3月期(上期) 単独決算概要

(億円)

	05年3月期 前上期(04/9)	06年3月期 当上期(05/9)	前年同期比	
			増減額	増減率
売上高	622.5	693.9	71.4	11.5%
営業利益	26.9	38.9	12.0	44.4%
経常利益	34.2	47.5	13.3	38.9%
当期純利益	23.2	42.7	19.5	83.8%

	中間	期末	年間
1株当たり配当金	10円	10円 (予定)	20円 (予定)
対前年同期比増配額	3円	2円 (予定)	5円 (予定)

06年3月期(通期) 単独業績予想

(億円)

	05年3月期 前期(05/3)	06年3月期 当期(06/3)	前期比	
			増減額	増減率
売上高	1,343.5	1,408.0	64.5	4.8%
営業利益	80.4	88.0	7.6	9.5%
経常利益	95.3	103.0	7.7	8.1%
当期純利益	64.7	79.0	14.3	22.1%

	中間	期末	年間
06/3 1株当たり配当金	10円	10円 (予定)	20円 (予定)
05/3 1株当たり配当金	7円	8円	15円
対前年同期比増配額	3円	2円 (予定)	5円 (予定)

概要説明

連結の範囲について(前期末比)

	05年3月期 前期(05/3)	06年3月期 当上期(05/9)	増減
連結 子会社	12 ^社	12 ^社	0 ^社
持分法 適用会社	3 ^社	3 ^社	0 ^社
計	15 ^社	15 ^社	0 ^社

売上高

(億円)

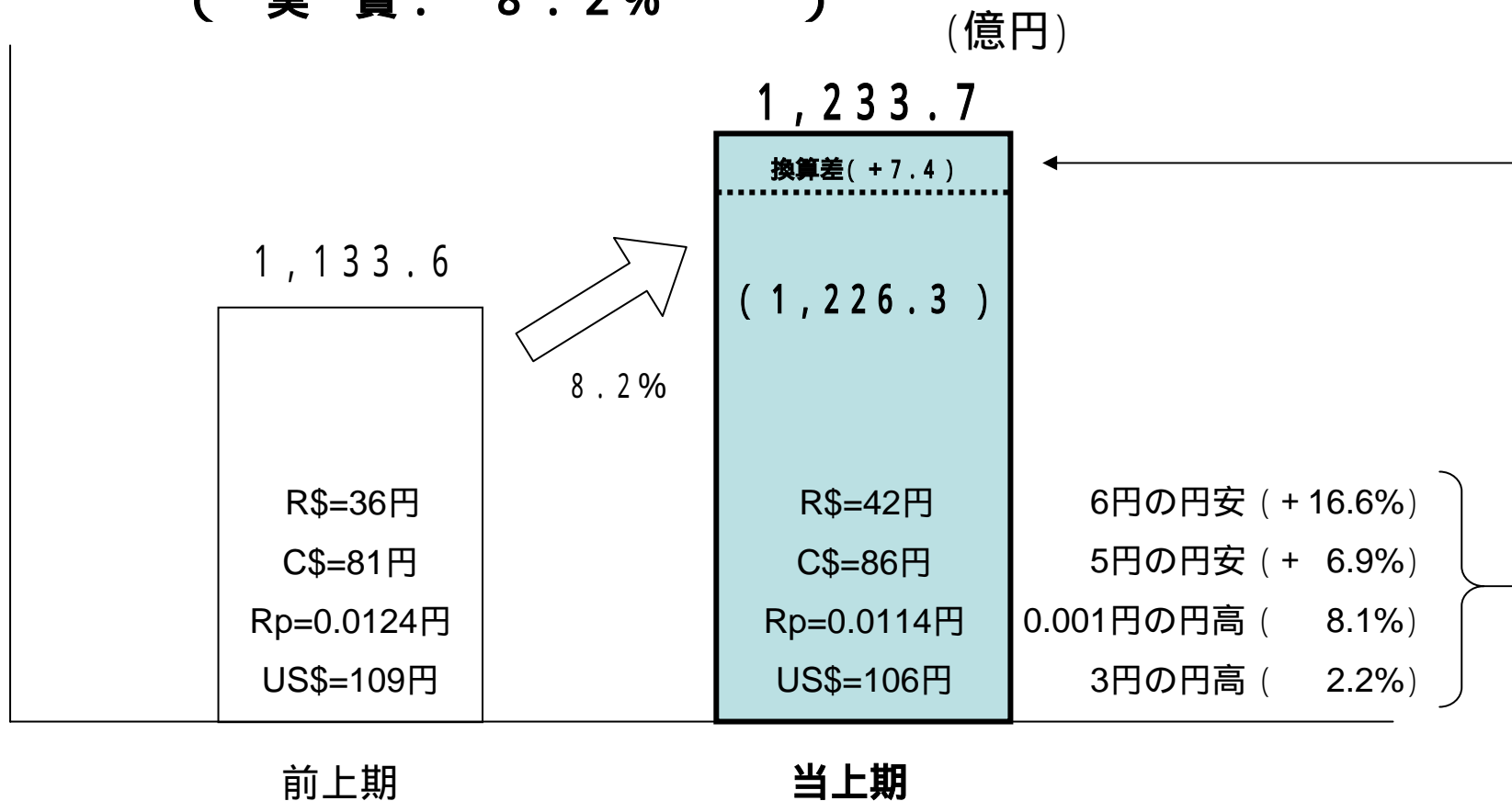
	05年3月期 前上期(04/9)	06年3月期 当上期(05/9)	増減率
国内	423.4	484.5	14.4%
海外	710.2	749.2	5.5%
計	1,133.6	1,233.7	8.8%

海外比率	62.7%	60.7%	2.0P
------	-------	-------	------

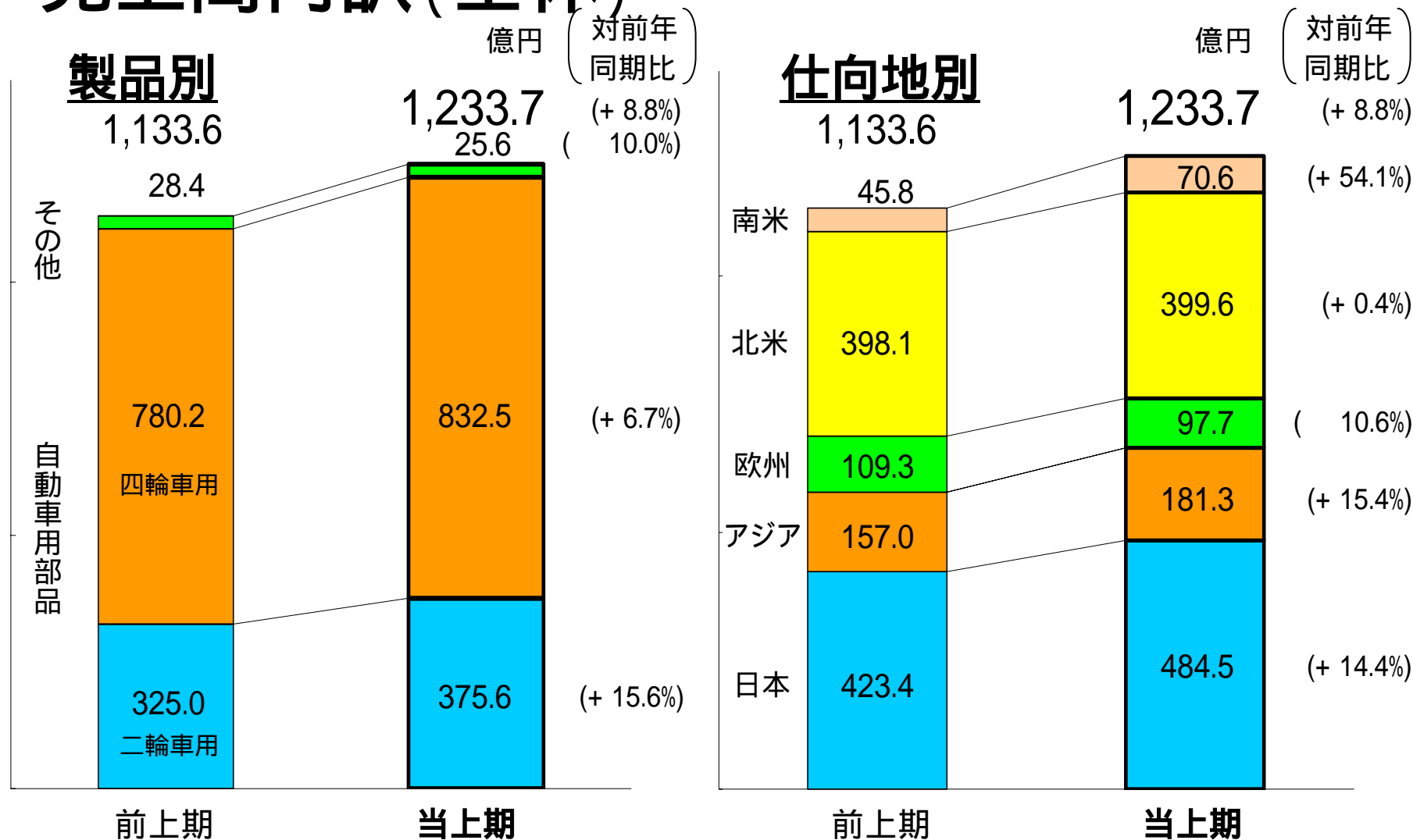
(注)海外販売目的の商社売上は、国内売上から海外売上に振替えています。

売上高、為替換算影響

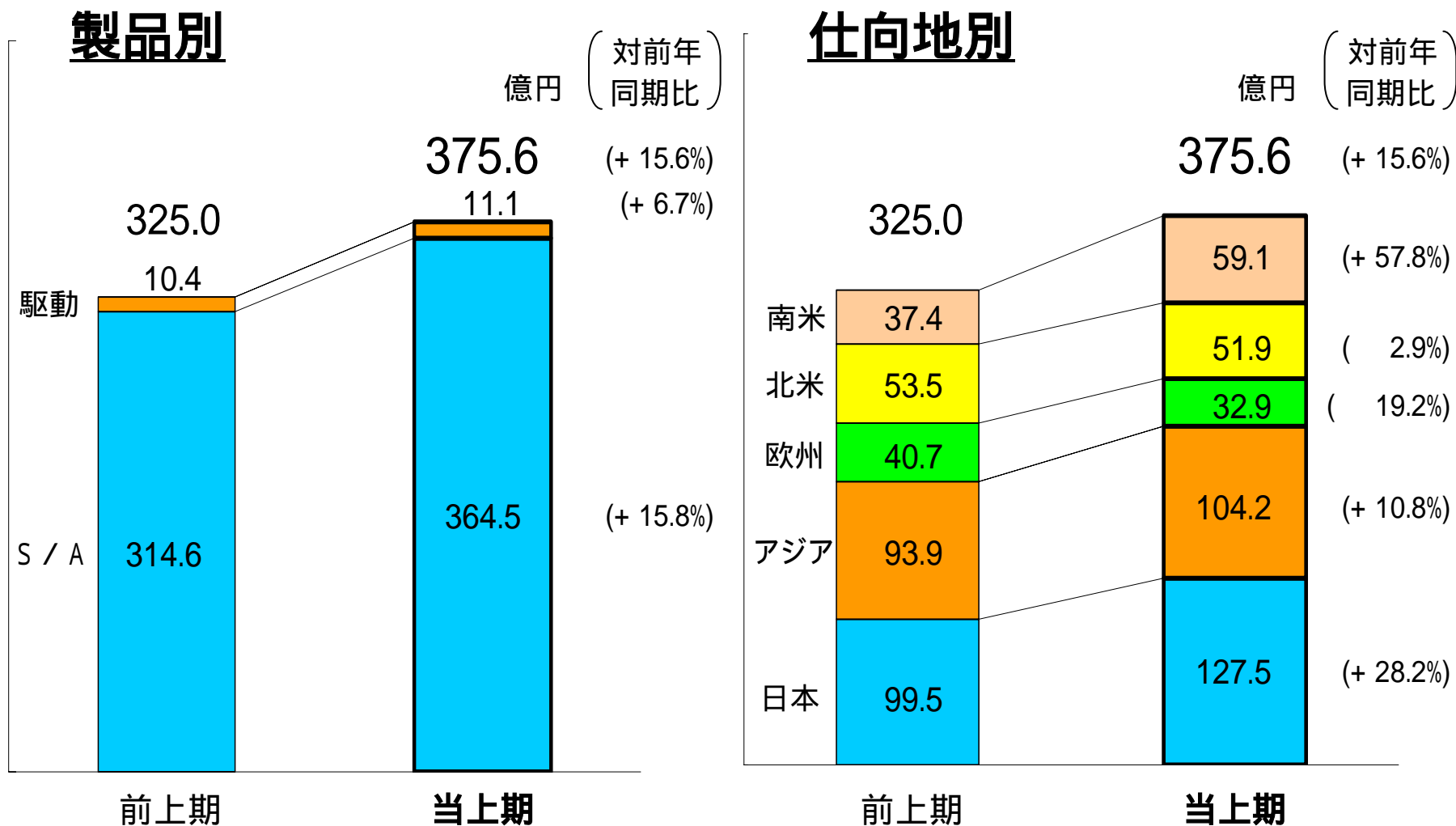
表示： 8.8% 増収
 (実質： 8.2%)



売上高内訳(全体)

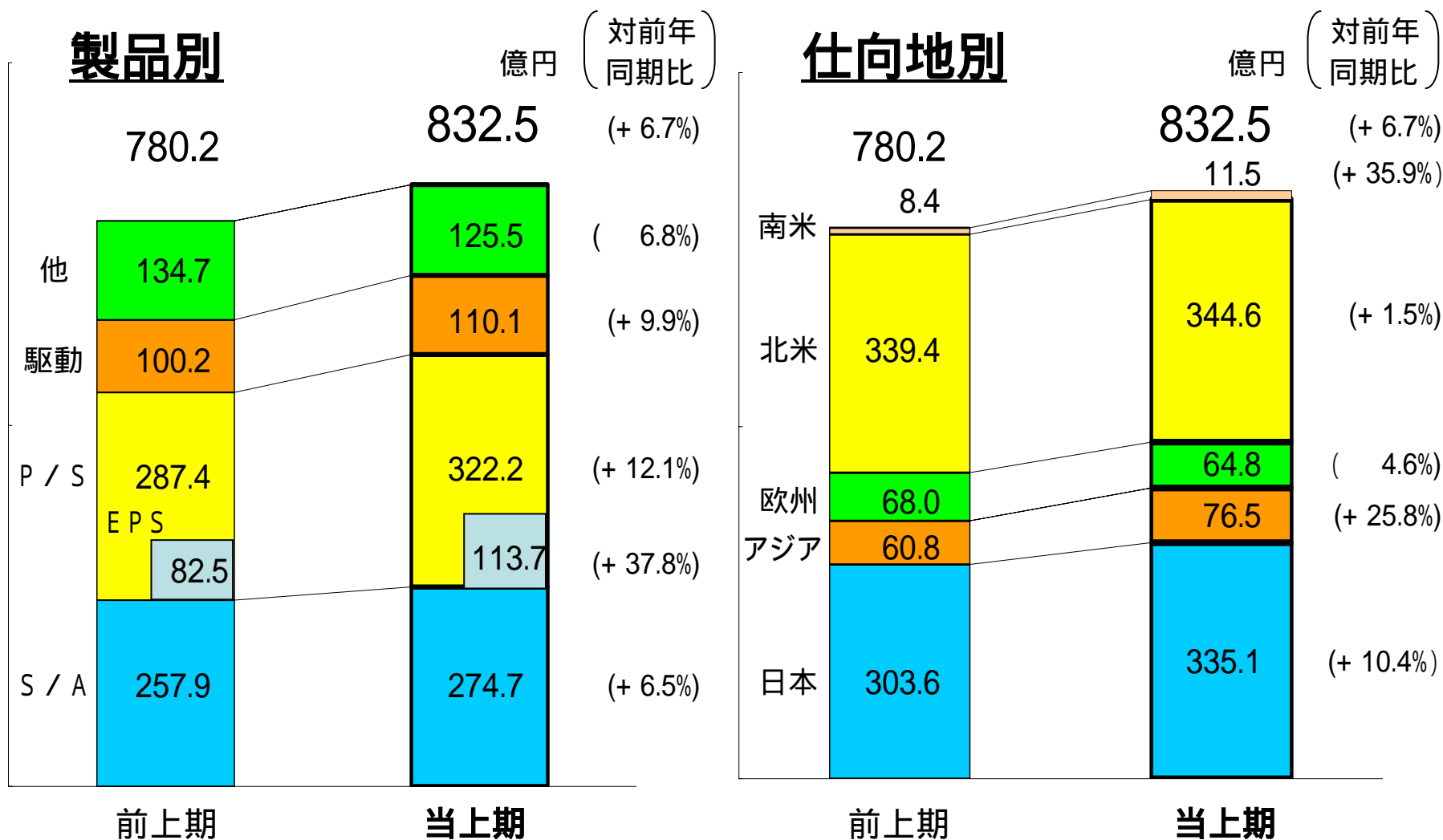


二輪車用部品販売状況



S / A = ショックアブソーバ

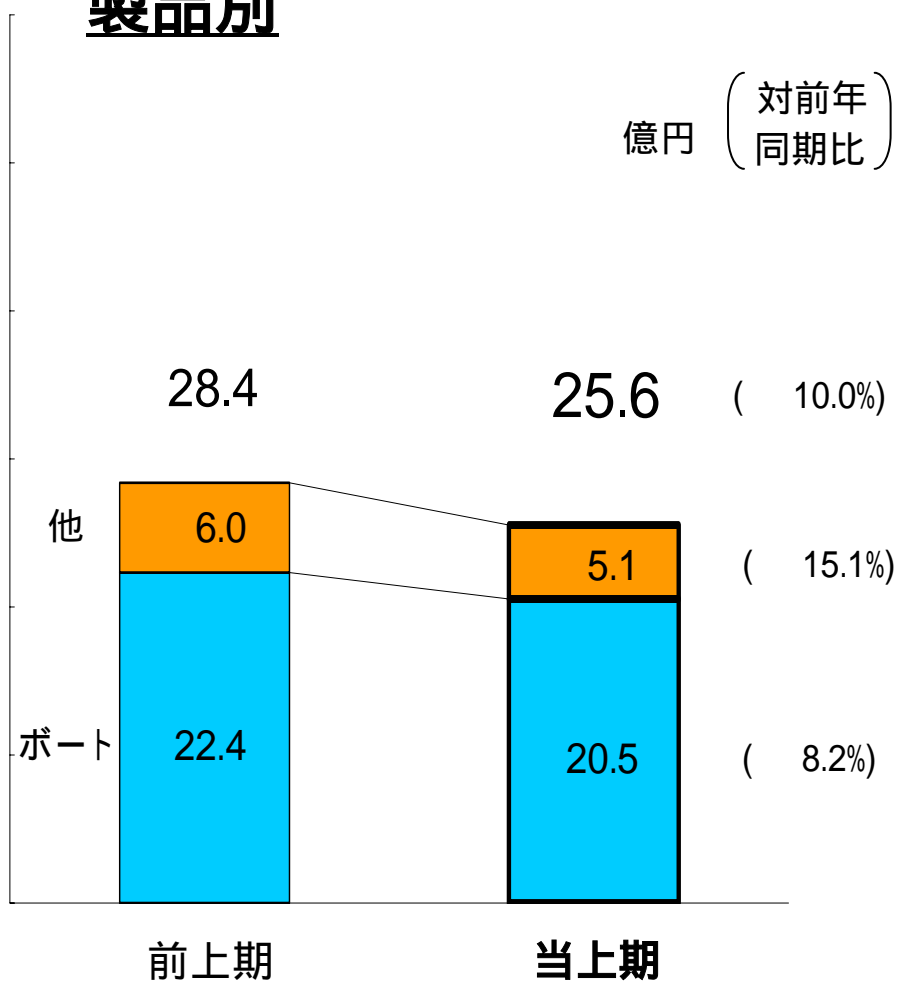
四輪車用部品販売状況



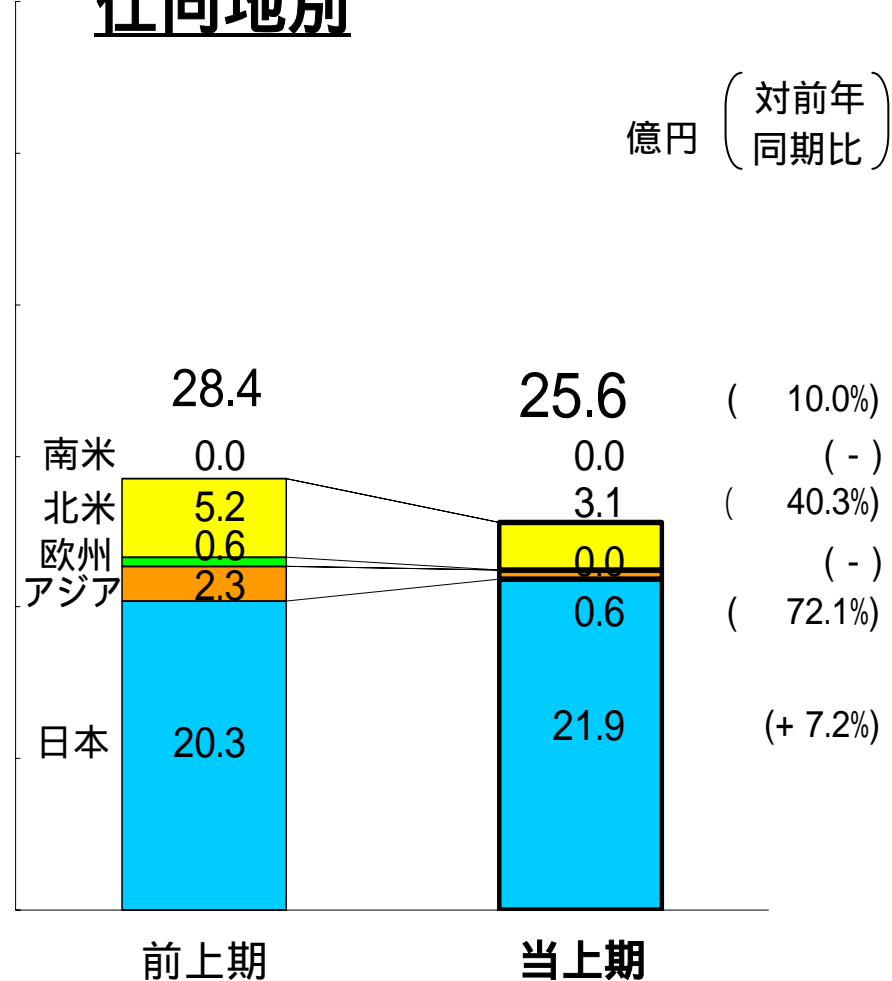
S / A = ショックアブソーバ、P / S = パワーステアリング

その他の販売状況(ボート用部品・設備等)

製品別



仕向地別

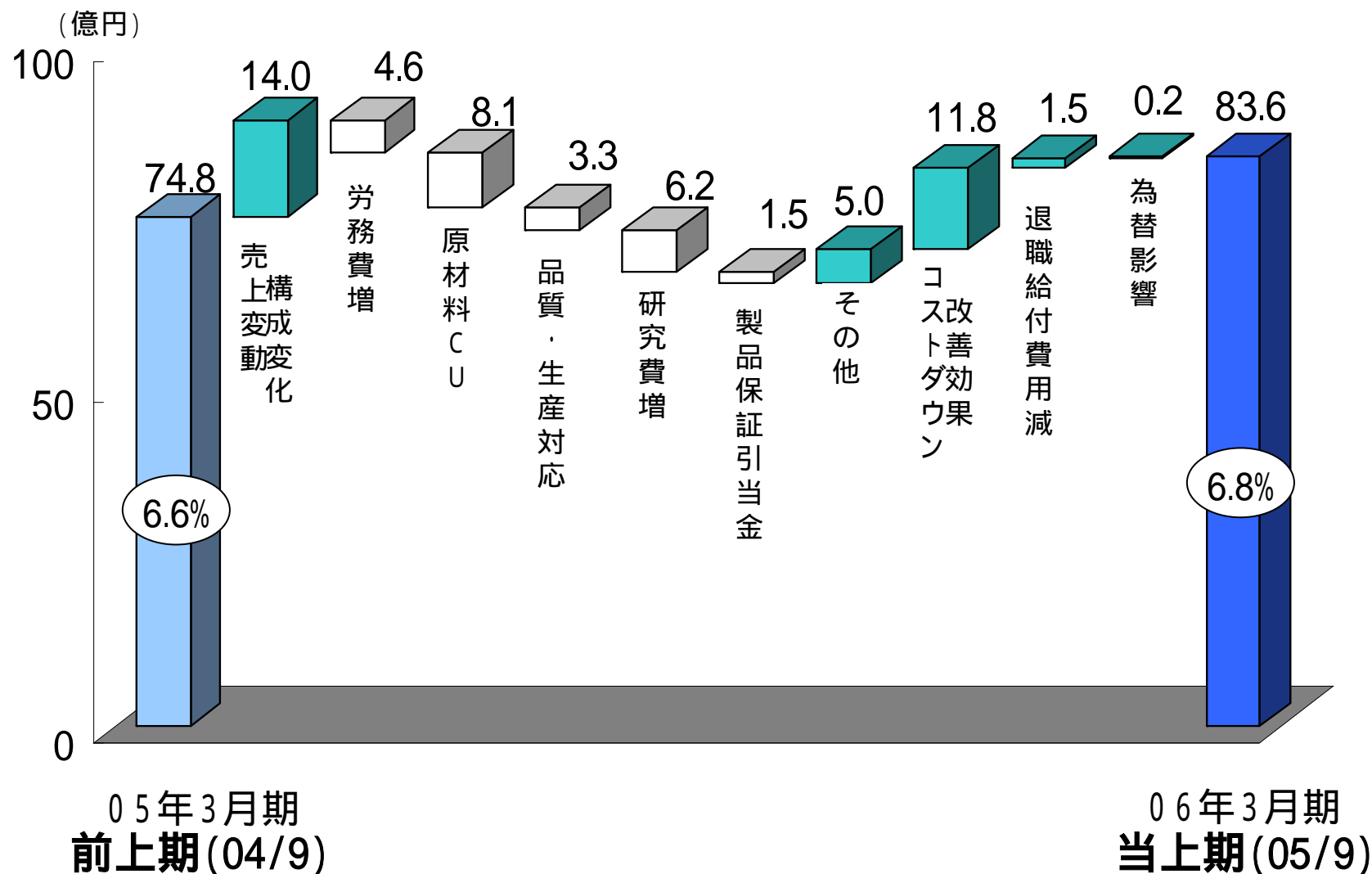


利益概要

(億円)

	05年3月期 前上期(04/9)	06年3月期 当上期(05/9)	増減率
営業利益	74.8	83.6	11.8%
経常利益	75.9	85.1	12.1%
当期純利益	40.8	54.3	33.0%
1株当たり 当期純利益	53円72銭	71円47銭	33.0%

営業利益増減要因



販売費及び一般管理費

(億円)

	05年3月期 前上期(04/9)	06年3月期 当上期(05/9)	増減
販売費及び一般管理費	105.4	110.4	5.0

主な増減要因	研究費の増加	6.2
	製品保証引当金の会計処理変更影響額	1.5

特別損益

(億円)

	05年3月期 前上期(04/9)	06年3月期 当上期(05/9)	増減
特別損益	0.8	9.8	10.7

主な増減要因		
	厚生年金基金代行返上益(ショーワ)	23.6
	製品保証引当金繰入(ショーワ・ASI)	11.5
	インドネシア子会社退職給付引当金繰入額	1.3

貸借対照表

(億円)

	05年3月期 前期末(05/3)	06年3月期 当上期末(05/9)	増減
資産合計	1,331.7	1,435.3	103.6
為替影響額			27.5
実質増減額			76.1

B / S為替レート	05年3月期 前期末(05/3)	06年3月 当上期末(05/9)	レート差
USDドル	104 円	111 円	7 円
ユーロ	142	134	8

貸借対照表

(億円)

資産の部	05年3月期 前期末(05/3)	06年3月期 当上期末(05/9)	増減
受取手形及び売掛金	350.6	375.5	25.0
主な増減要因	各会社増加 (ショーワ 9.5、アメリカ 15.3、スペイン 5.0) 為替換算		18.3 6.7
たな卸資産	180.0	194.7	14.7
主な増減要因	各会社増加 (ショーワ 6.5、タイ 3.3) 為替換算		7.2 7.5
投資有価証券	96.9	113.0	16.0
主な増減要因	ショーワ 有価証券評価差額		15.1

貸借対照表

(億円)

負債の部	05年3月期 前期末(05/3)	06年3月期 当上期末(05/9)	増減
負債合計	523.3	545.0	21.7
支払手形及び買掛金	273.0	292.4	19.4
主な増減要因	各社増加 (アメリカ 6.6、ショーワ 4.1) 為替換算		16.2 3.2

貸借対照表

(億円)

	05年3月期 前期末(05/3)	06年3月期 当上期末(05/9)	増減
株主資本	735.3	808.2	72.9
主な増減要因	当期純利益		54.3
	利益処分による減少		6.1
	為替換算調整勘定		15.6
	その他有価証券評価差額		9.1
株主資本比率	55.2%	56.3%	1.1P

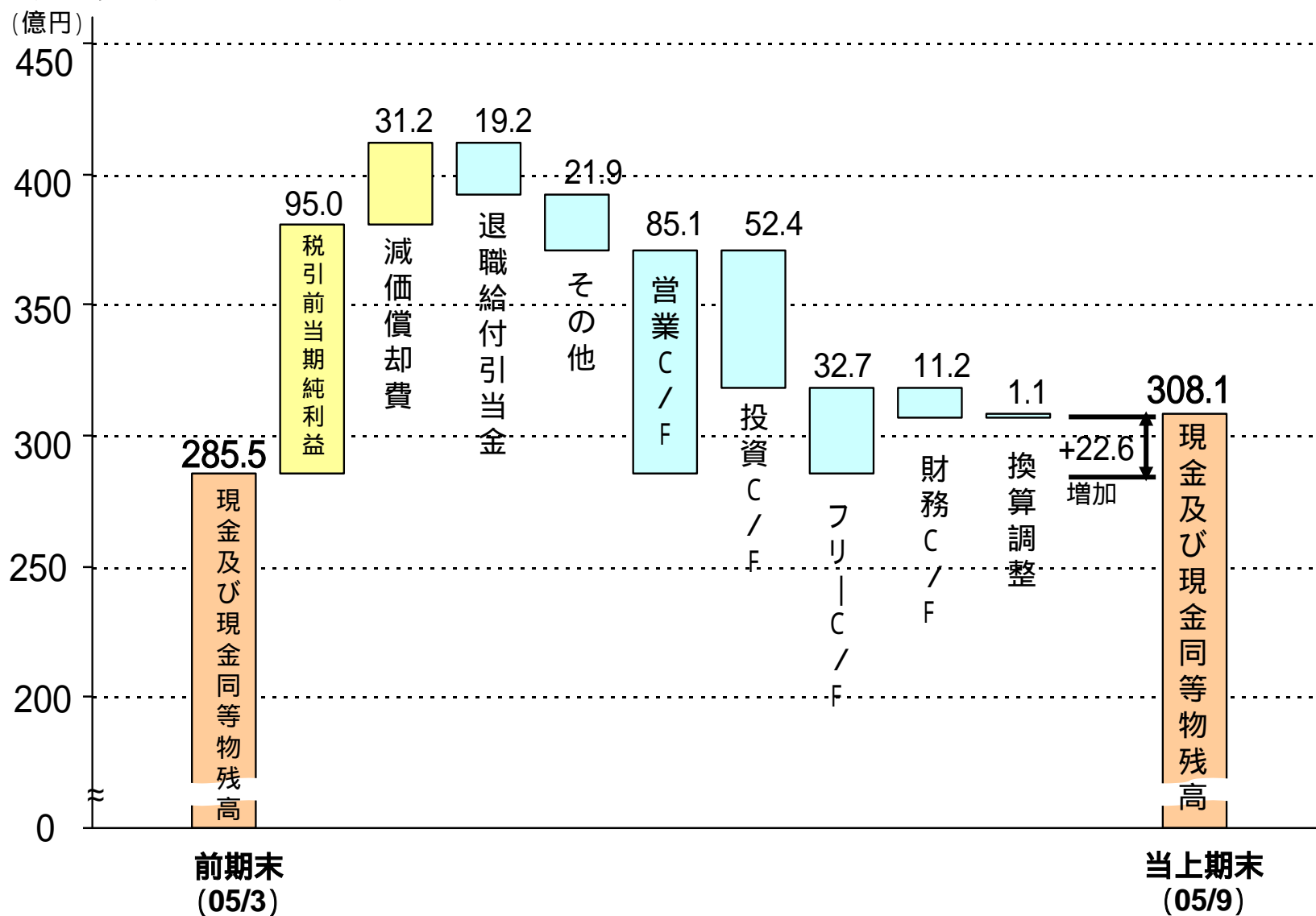
設備投資及び減価償却費

(億円)

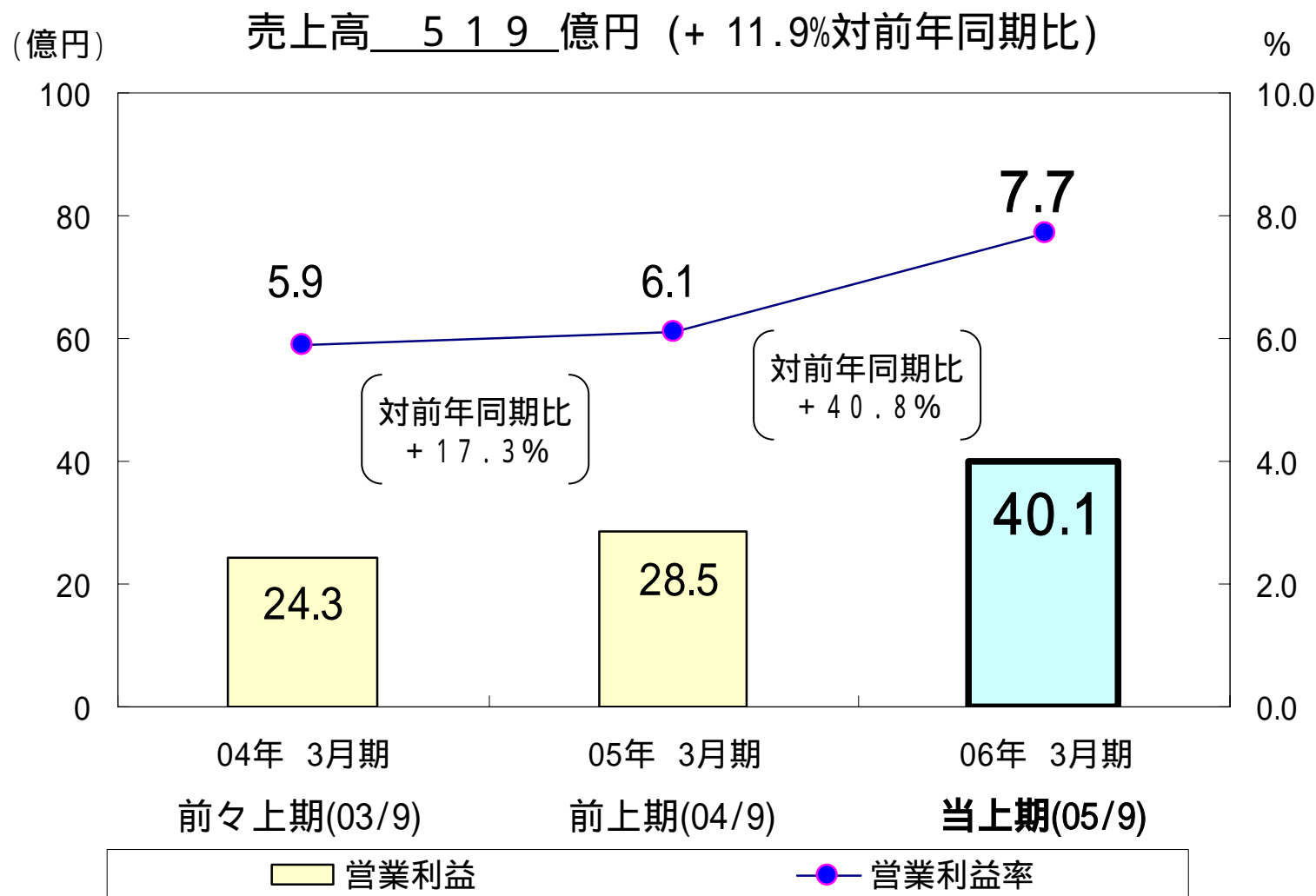
	05年3月期 前上期(04/9)	06年3月期 当上期(05/9)	増減
設備投資	43.6	45.3	1.7
減価償却費	28.6	30.9	2.3

設備投資の 主な増減要因	アメリカ 14.3 中国 2.4	ショーワ 12.5	インドネシア 3.3
-----------------	---------------------	-----------	------------

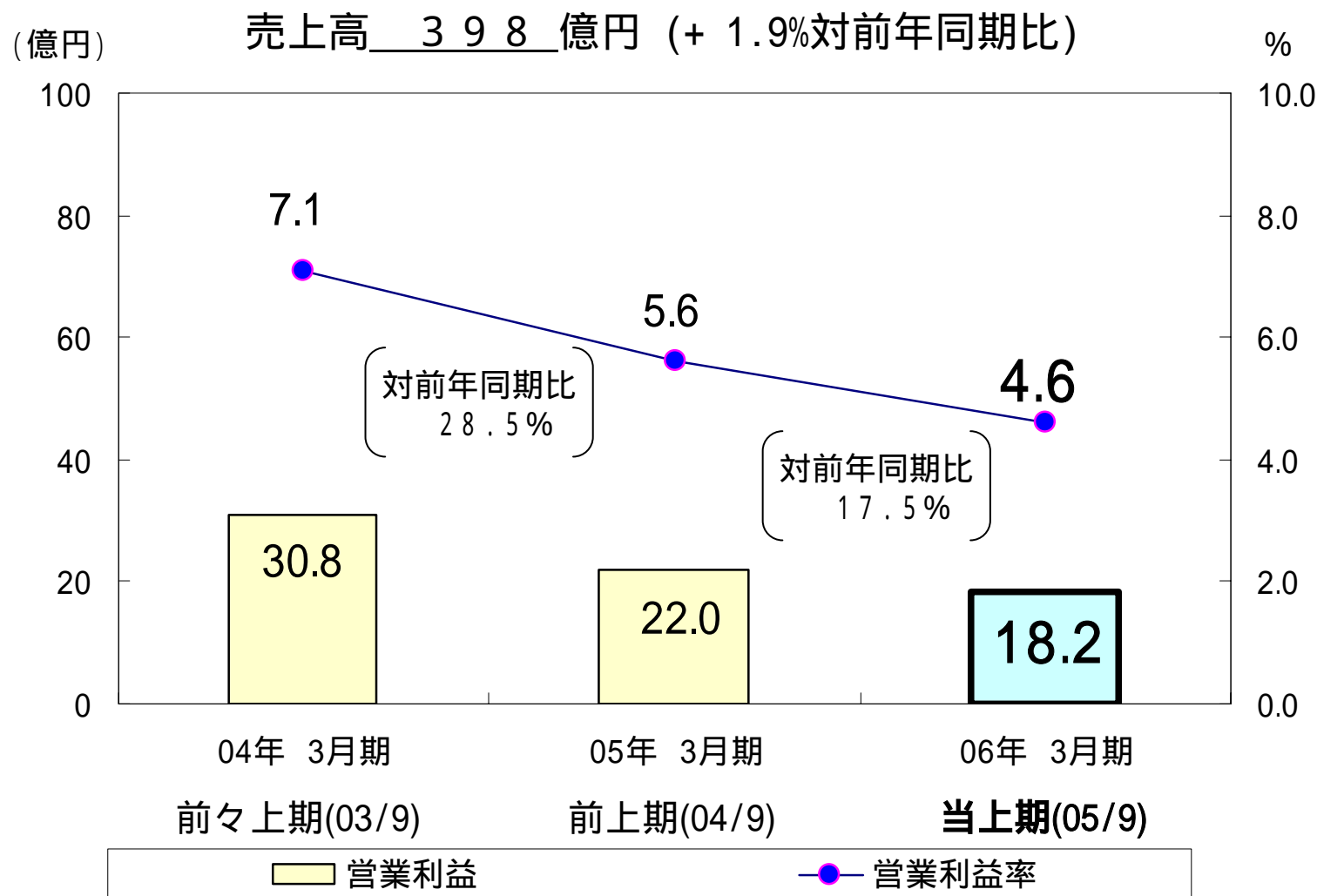
キャッシュフロー



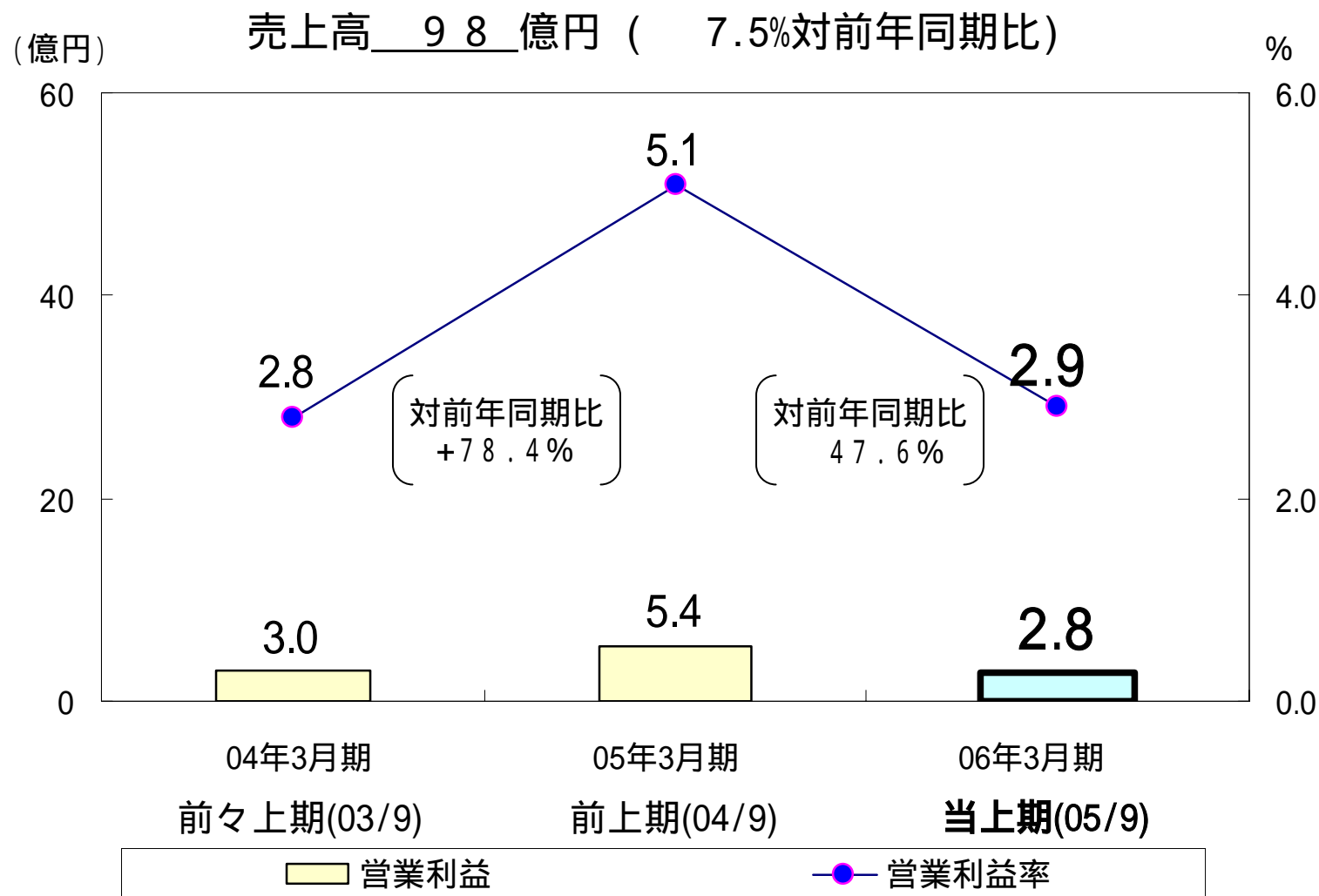
営業利益 / 利益率 : 日本



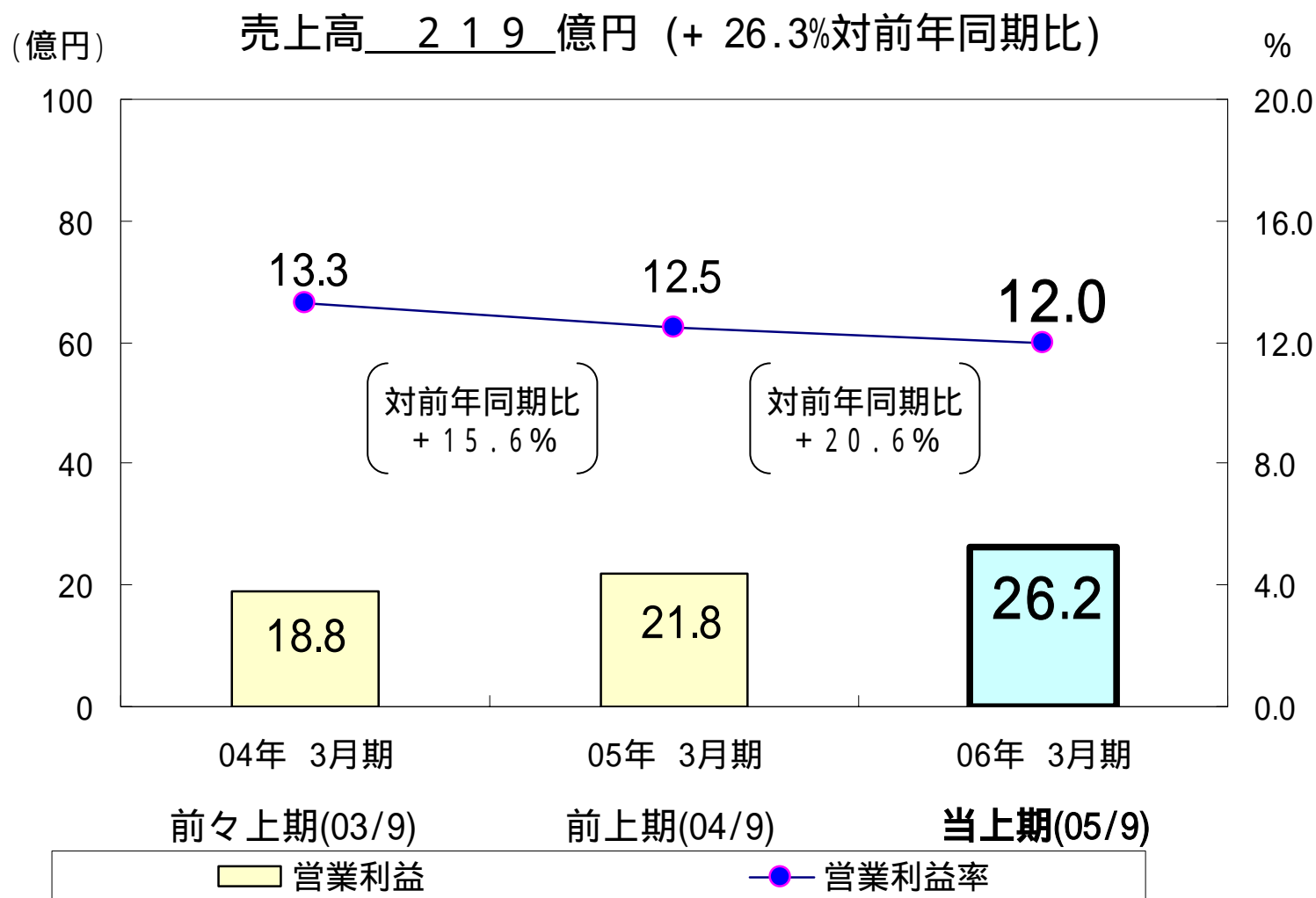
営業利益 / 利益率: 北米



営業利益 / 利益率 : 欧州



営業利益 / 利益率 : その他



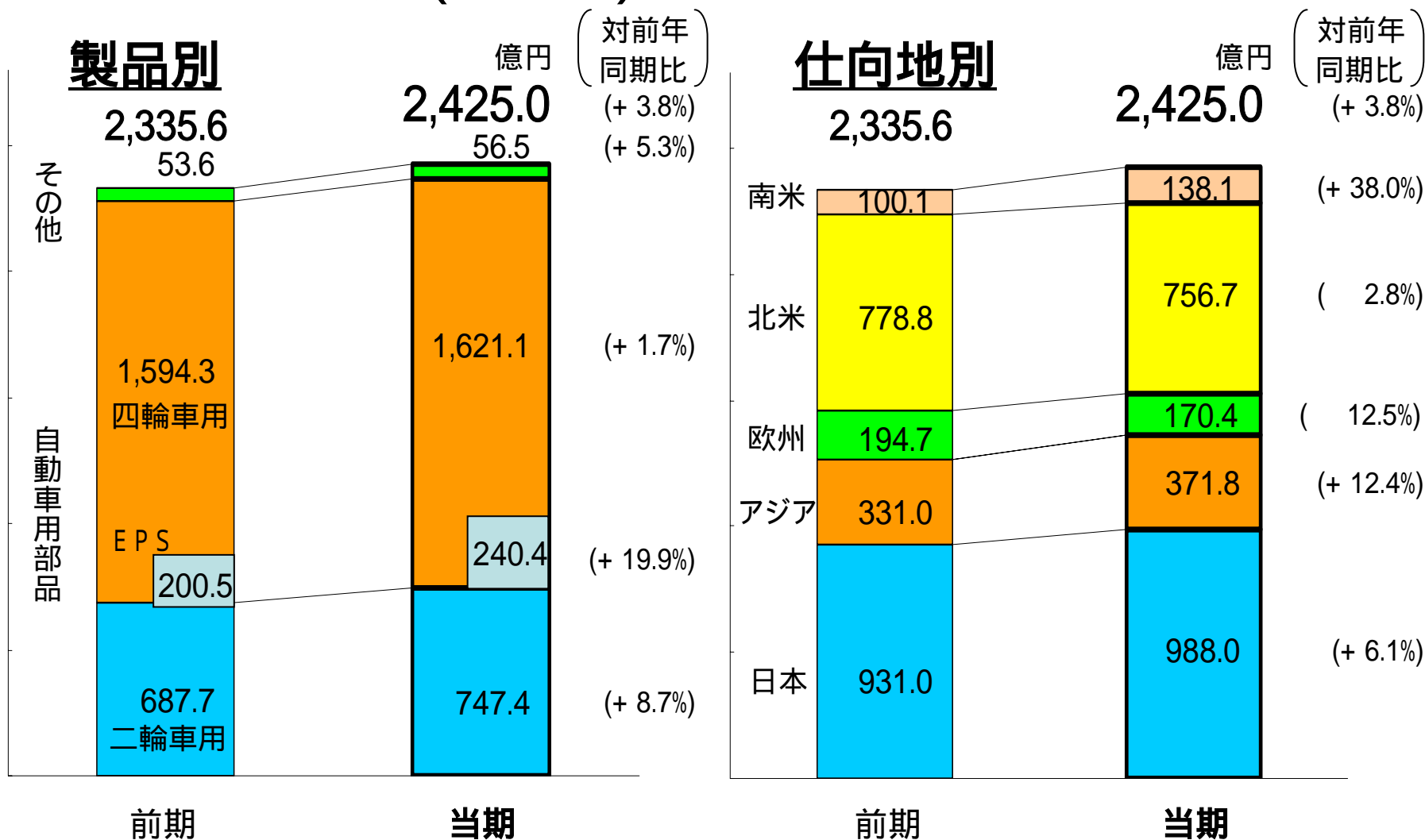
業績(予想)

(億円)

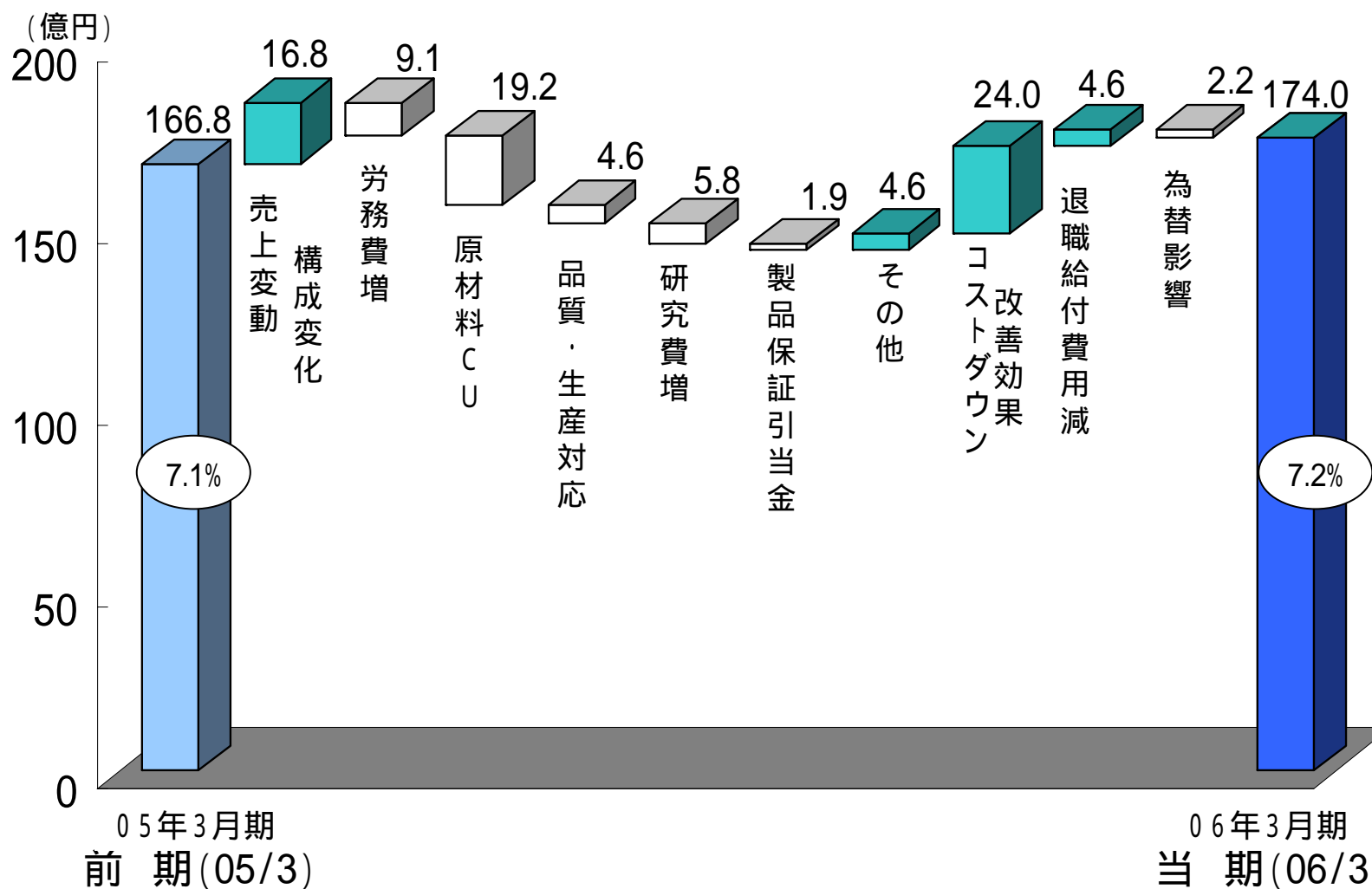
	05年3月期 前期(05/3)	06年3月期 当期(06/3)	増減率
売上高	2,335.6	2,425.0	3.8%
営業利益	166.8	174.0	4.3%
経常利益	170.2	179.0	5.2%
当期純利益	92.0	104.0	13.1%

			レート差	
為替	ドル	108円	106円	2円
	ユーロ	134円	128円	6円

売上高内訳(予想)



営業利益増減要因(予想)



設備投資及び減価償却費(予想)

(億円)

	05年3月期 前期(05/3)	06年3月期 当期(06/3)	増減
設備投資	87.6	96.7	9.1
減価償却費	61.1	66.0	4.9

設備投資の 主な増減要因	アメリカ 15.5	ショーワ 4.8	中国 1.3
-----------------	-----------	----------	--------

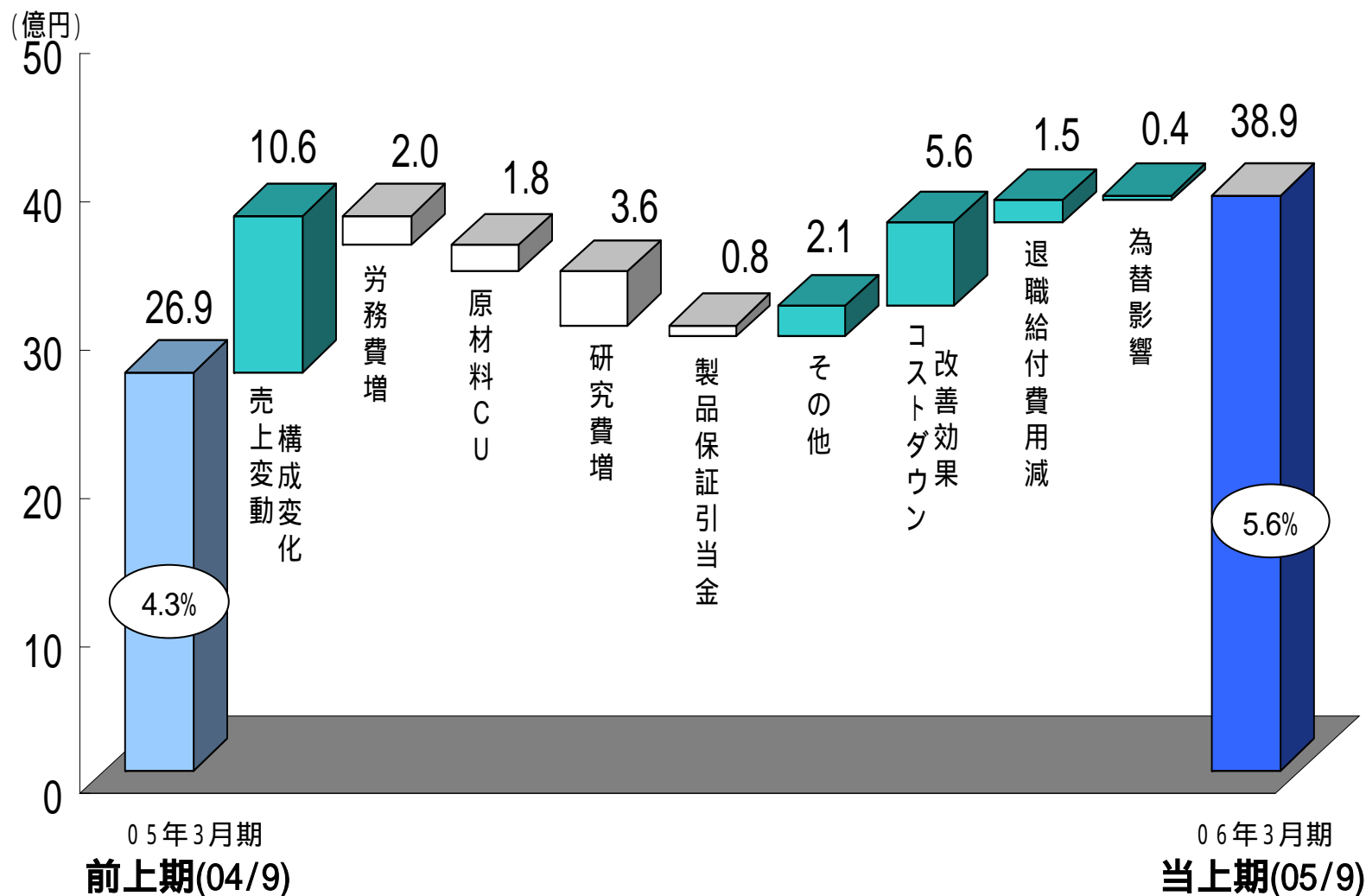
単独決算概要

(億円)

	05年3月期 前上期(04/9)	06年3月期 当上期(05/9)	増減率
売上高	622.5	693.9	11.5%
営業利益	26.9	38.9	44.4%
経常利益	34.2	47.5	38.9%
当期純利益	23.2	42.7	83.8%

	前上期	当上期	差
1株当たり配当金	7円	10円	3円
対前年同期比増配額	1円	3円	2円

営業利益増減要因



設備投資及び減価償却費

(億円)

	05年3月期 前上期(04/9)	06年3月期 当上期(05/9)	増減
設備投資	25.4	12.9	12.5
減価償却費	13.7	15.1	1.4

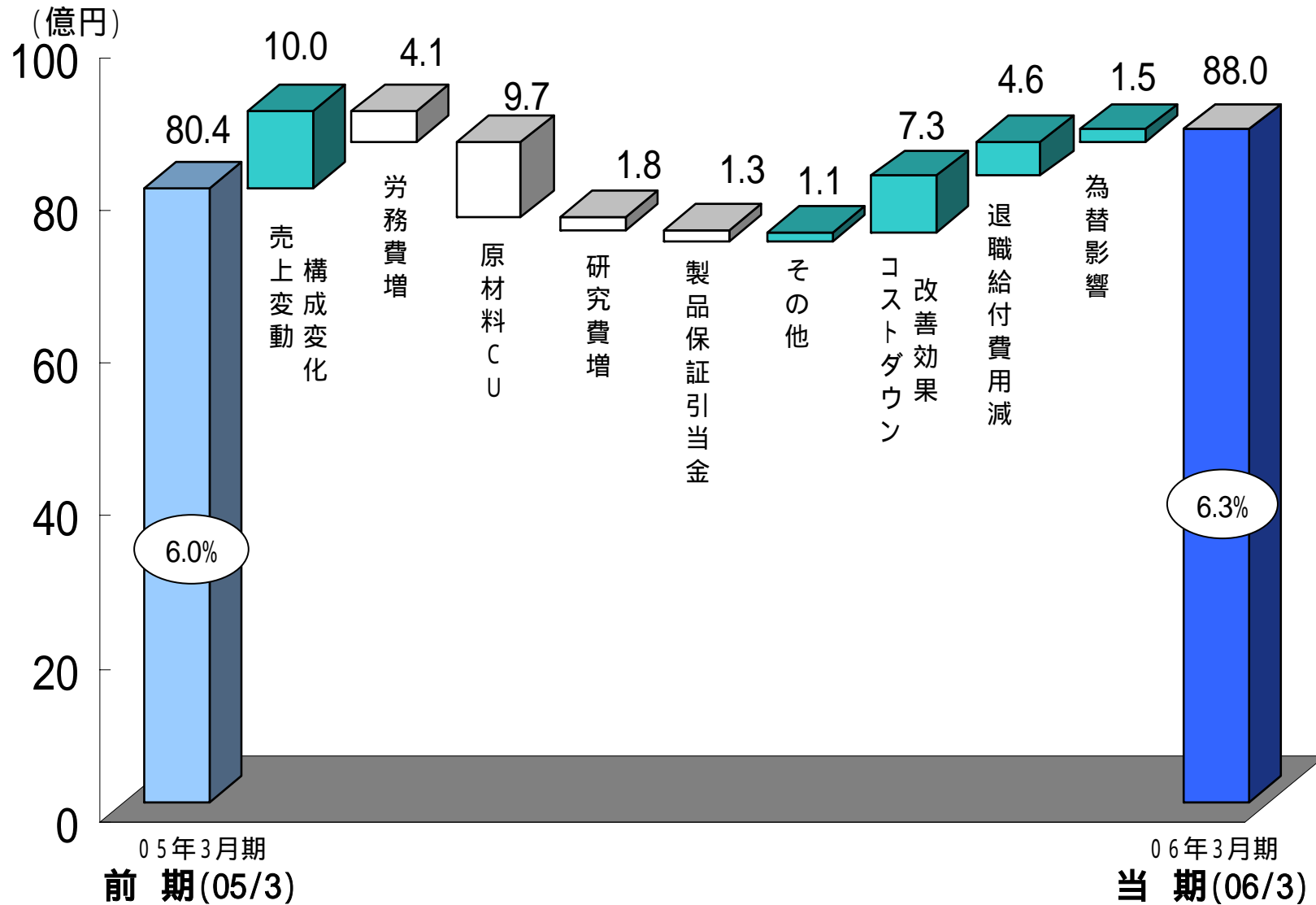
単独業績(予想)

(億円)

	05年3月期 前期(05/3)	06年3月期 当期(06/3)	増減率
売上高	1,343.5	1,408.0	4.8%
営業利益	80.4	88.0	9.5%
経常利益	95.3	103.0	8.1%
当期純利益	64.7	79.0	22.1%

	中間	期末	年間
1株当たり配当金	10円	10円	20円
対前期比増配額	3円	2円	5円

営業利益増減要因(予想)



設備投資及び減価償却費(予想)

(億円)

	05年3月期 前期(05/3)	06年3月期 当期(06/3)	増減
設備投資	46.3	41.5	4.8
減価償却費	30.8	33.9	3.1

< 参考 >

為替レート

平均TTM

	2005/3			2006/3		
	上	下	通	上	下	通
US\$	108.50	107.96	108.23	106.16	105.00	105.58
£	197.28	198.48	197.88	199.72	179.00	189.36
EUR	132.40	136.42	134.41	136.43	120.01	128.22
CAN\$	80.60	85.82	83.21	86.19	79.99	83.09
RP	0.0124	0.0120	0.0122	0.0114	0.0116	0.0115
THB	2.71	2.65	2.68	2.70	2.62	2.66
RS	2.45	2.41	2.43	2.48	2.38	2.43
RMB	13.09	13.03	13.06	12.90	13.20	13.05
NT\$	3.26	3.24	3.25	3.39	3.41	3.40
R\$	36.24	37.86	37.05	42.24	38.18	40.21

SHOWA