

# ***SHOWA***

**2013年3月期第3四半期決算  
参考資料**

**2013年1月30日**

## 第3四半期連結決算概要

(億円)

損益状況	第3四半期(3ヶ月間)				第3四半期累計(9ヶ月間)			
	12年3月期 前第3四半期	13年3月期 当第3四半期	増減額	増減率	12年3月期 前1-3四半期	13年3月期 当1-3四半期	増減額	増減率
売上高	575.5	551.7	△23.8	△4.1%	1,587.0	1,761.2	174.2	11.0%
営業利益	33.6	29.2	△4.4	△13.2%	55.9	102.7	46.8	83.8%
経常利益	24.5	31.9	7.4	30.2%	49.1	106.0	56.9	116.0%
当期純利益	9.5	17.7	8.2	86.3%	1.0	66.8	65.8	—
1株当たり 当期純利益	12円53銭	23円33銭	10円80銭	86.3%	1円37銭	87円96銭	86円59銭	—

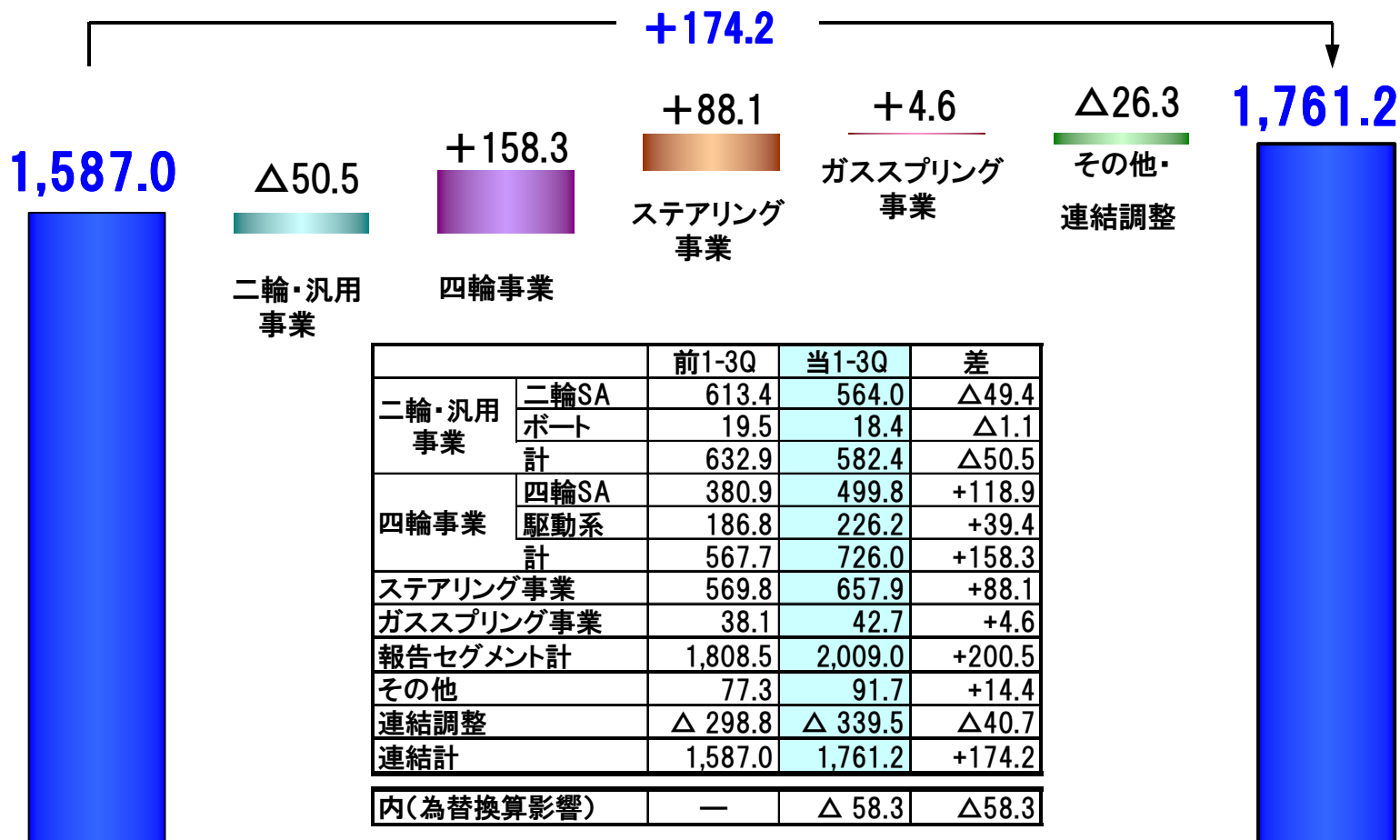
## 為替レート

米ドル	78円	79円	1円	1.3%	81円	79円	△2円	△2.5%
人民元	12.0円	12.3円	0.3円	2.5%	12.4円	12.5円	0.1円	0.8%

(金額は表示未満を四捨五入で記載)

# 売上高事業別増減

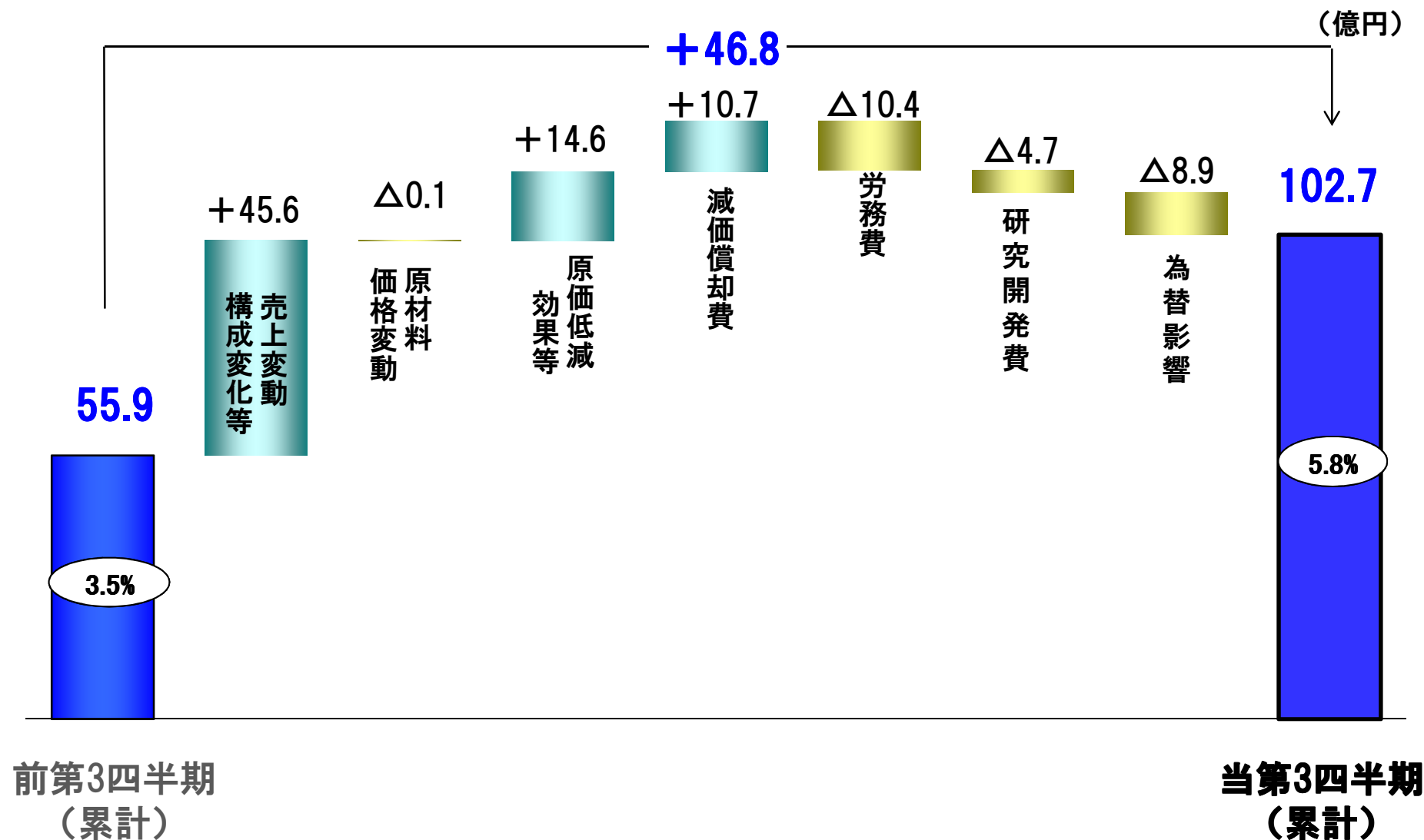
(億円)



前第3四半期  
(累計)

当第3四半期  
(累計)

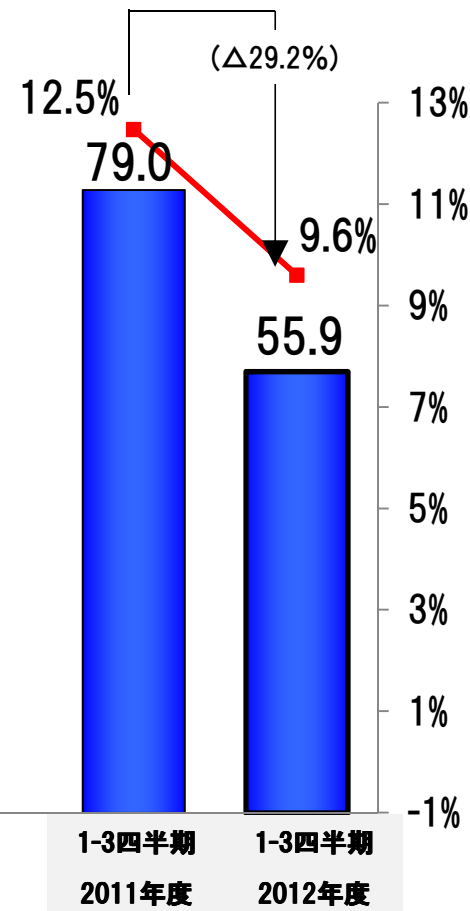
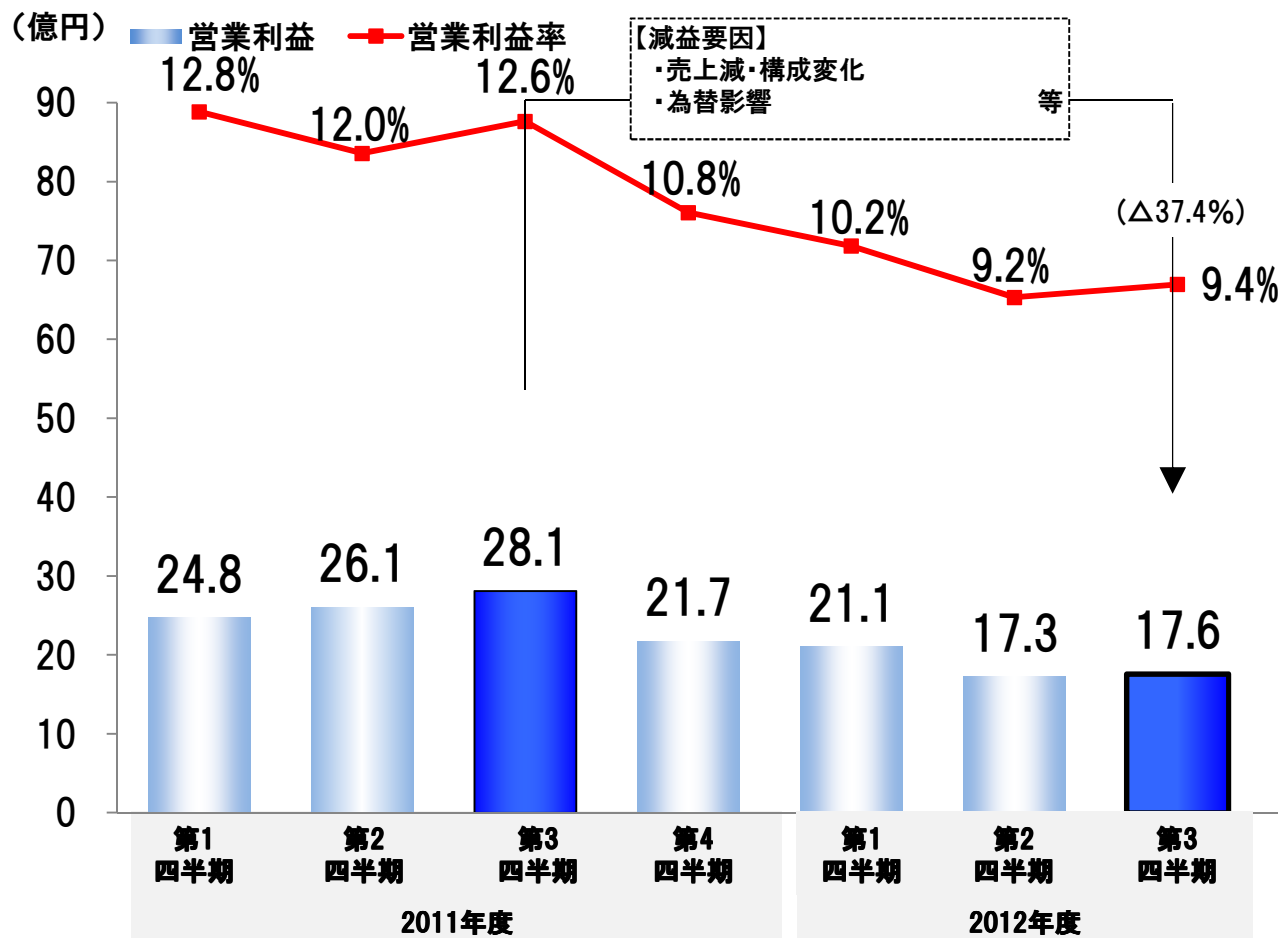
# 営業利益要因別増減



# 二輪・汎用事業

売上高	2011年度				2012年度		
	第1四半期	第2四半期	第3四半期	第4四半期	第1四半期	第2四半期	第3四半期
	193.2	217.2	222.5	200.6	207.0	188.6	186.8
							(△16.1%)

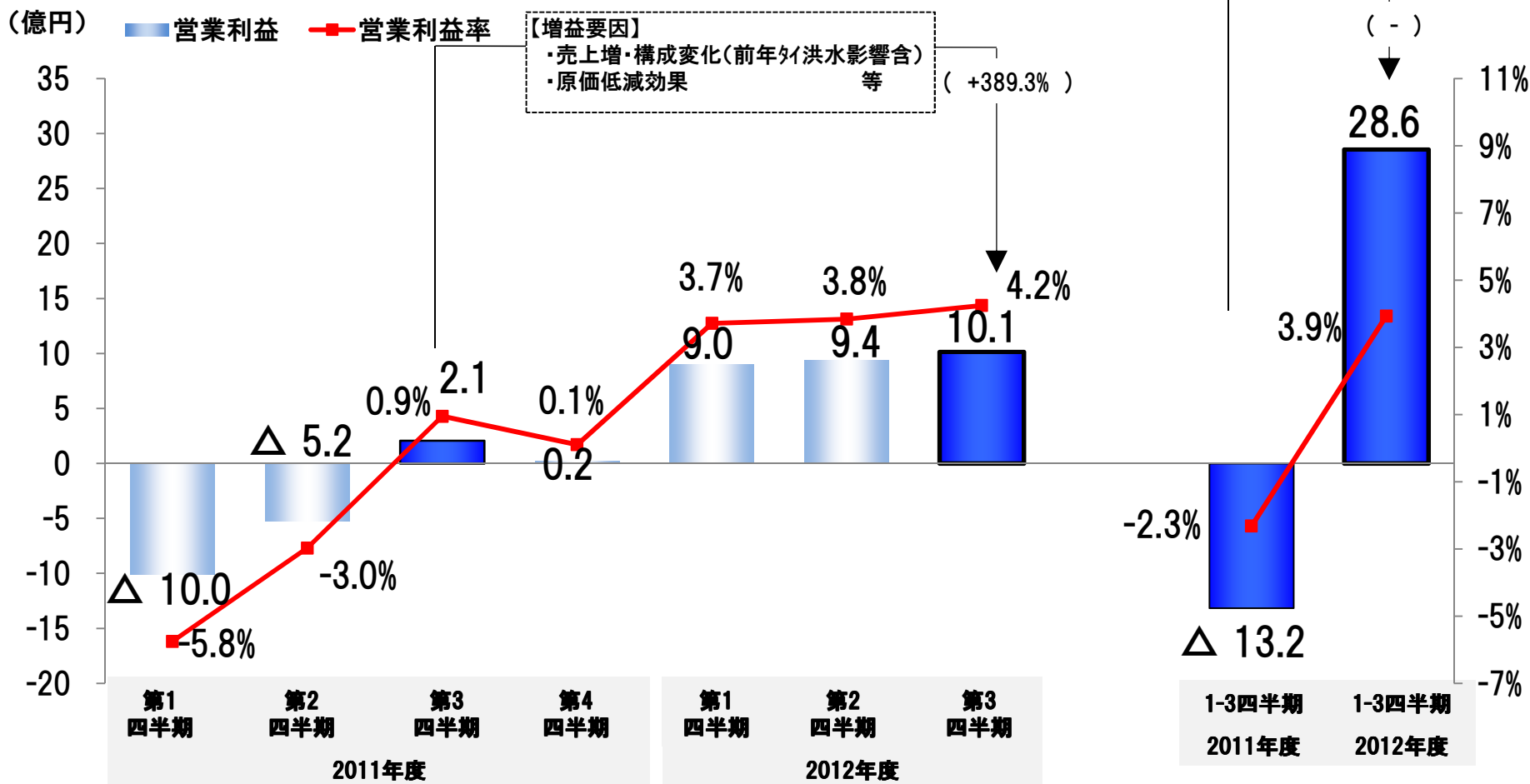
2011年度 第3四半期 (9ヶ月間)	2012年度 第3四半期 (9ヶ月間)
632.9	582.4
(△8.0%)	



# 四輪事業

売上高	2011年度				2012年度		
	第1四半期	第2四半期	第3四半期	第4四半期	第1四半期	第2四半期	第3四半期
	174.6	174.7	218.4	228.2	243.4	243.9	238.8
							(+9.4%)

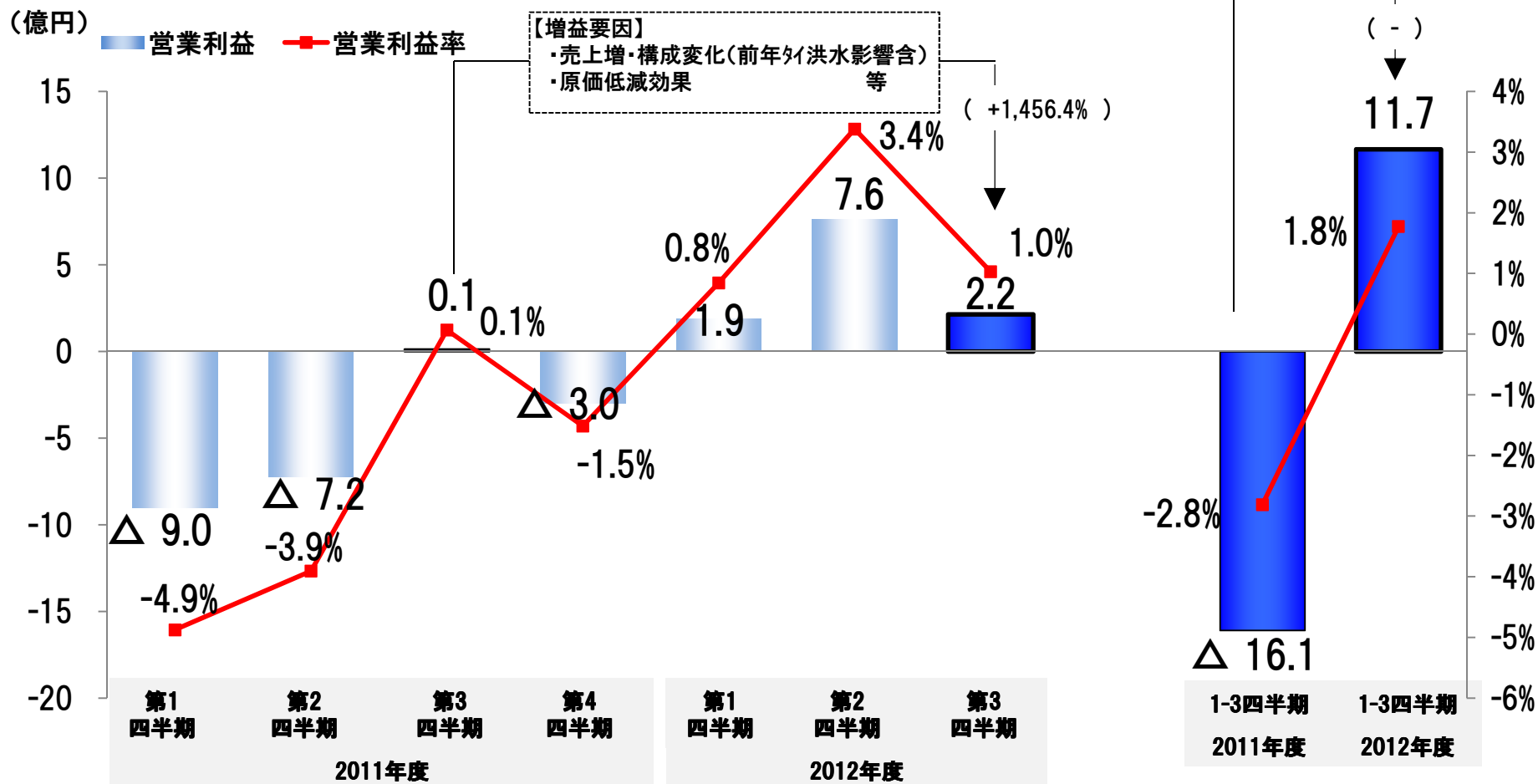
2011年度 第3四半期 (9ヶ月間)	2012年度 第3四半期 (9ヶ月間)
567.7	726.0
	(+27.9%)



# ステアリング事業

売上高	2011年度				2012年度		
	第1四半期	第2四半期	第3四半期	第4四半期	第1四半期	第2四半期	第3四半期
	185.1	184.5	200.3	201.0	223.9	225.6	208.5
	(+4.1%)						

2011年度 第3四半期 (9ヶ月間)	2012年度 第3四半期 (9ヶ月間)
569.8	657.9
(+15.5%)	



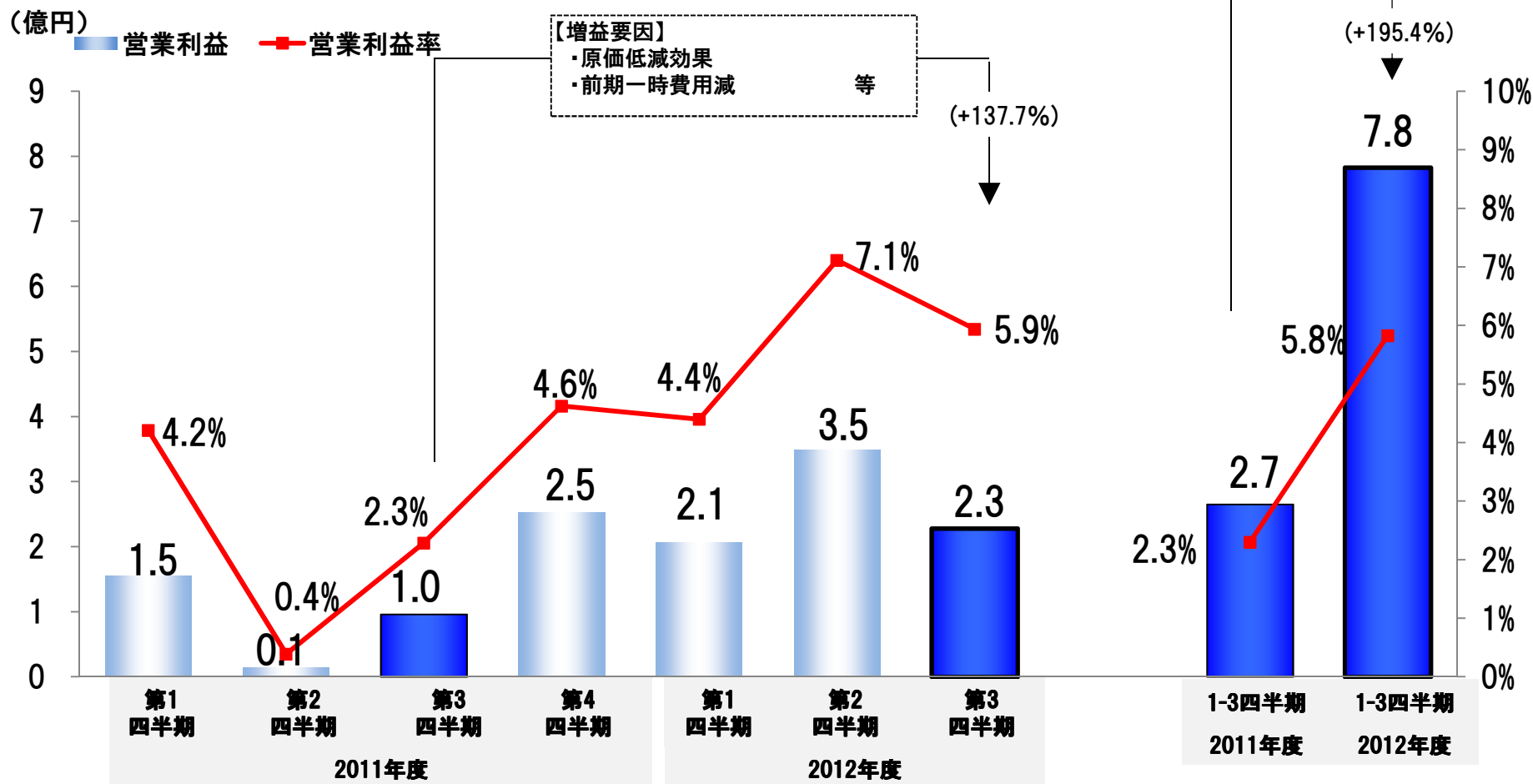
# ガススプリング事業その他

	2011年度				2012年度		
	第1四半期	第2四半期	第3四半期	第4四半期	第1四半期	第2四半期	第3四半期
売上高	36.8	36.5	42.1	54.8	46.9	49.0	38.4

(Δ8.7%)

2011年度 第3四半期 (9ヶ月間)	2012年度 第3四半期 (9ヶ月間)
115.4	134.3

(+16.4%)





## 通期連結決算概要(予想)

(億円)

損益状況	2012年3月期	2013年3月期	前期比		前回公表(10/29)
	前期	当期	増減額	増減率	当期
売上高	2,158.9	2,330.0	171.1	7.9%	2,330.0
営業利益	75.1	125.0	49.9	66.5%	125.0
経常利益	73.3	130.0	56.7	77.4%	130.0
当期純利益	25.5	70.0	44.5	174.6%	70.0
1株当たり 当期純利益	33円57銭	92円15銭	58円58銭	174.6%	92円15銭

為替レート

米ドル	80円	80円	0円	0%	79円
人民元	12.3円	12.7円	0.4円	3.3%	12.5円

1株当たり配当金	中間	期末	年間
2013年3月期	12円	12円(予想)	24円(予想)
前回公表(10/29)	12円	12円(予想)	24円(予想)
2012年3月期	—	10円	10円

(金額は表示未満を四捨五入で記載)