

***SHOWA***

# 決算説明会

- 2014年3月期（106期）上期 実績
- 2014年3月期（106期）通期 予想

総括説明

取締役社長

北條 陽一

概要説明

取締役常務執行役員  
管理本部長

青山 哲郎

2013年10月29日

株式会社ショーワ

# **SHOWA**

## **2014年3月期(上期) 総括説明**

**取締役社長  
北條 陽一**

# 事業環境認識

## 【経済情勢】

景気は、弱い回復が続いているものの  
底堅さがみられる

- ・日本 : 緩やかに回復しつつある
- ・米国 : 緩やかな回復傾向が続く
- ・アジア : 中国 拡大テンポが安定化  
ASEAN 持ち直しが緩やか
- ・欧州 : 下げ止り

※ソース：内閣府月例経済報告、他

## 【自動車市場】

生産、販売

上期は前年を上回る

### 1. 二輪車

- ・日本 : 前年比 生産微減、販売増加
- ・北米 : 回復の傾向
- ・南米 : ブラジル:生産、販売ともに減少
- ・アジア : インドネシア:需要回復、生販増

### 2. 四輪車 ※トラックを除く

- ・日本 : 生産、販売ともに前年比減
- ・北米 : 好調、前年比増
- ・南米 : 好調、前年比増
- ・アジア : 好調、前年比増

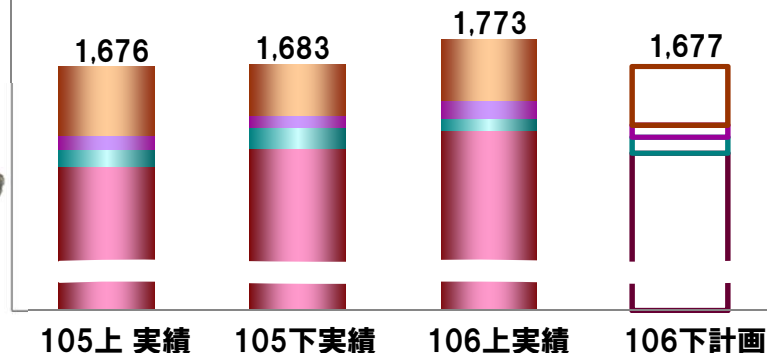
※ソース：日本自動車工業会、フォーイン、他

# 主要製品の生産数

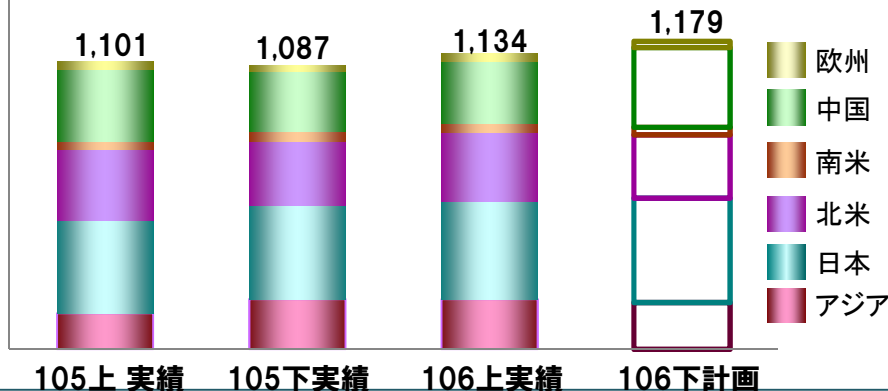
※持分会社分を除く

万本

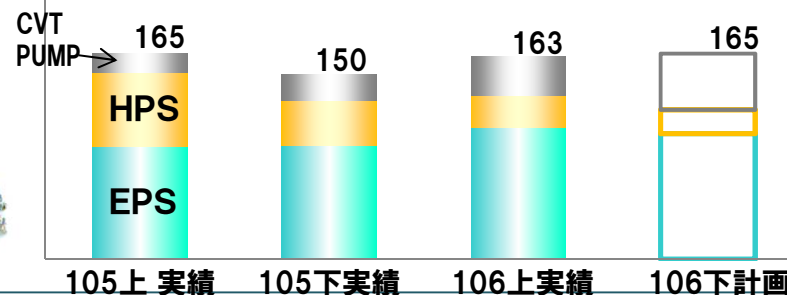
## 2R SA



## 4R SA



## STRG



万台

## 連結決算概要(第2四半期・上期)

(億円)

損益状況	第2四半期(3ヶ月間)				上期(6ヶ月間)			
	13年3月期 前第2四半期	14年3月期 当第2四半期	増減額	増減率	13年3月期 前上期	14年3月期 当上期	増減額	増減率
売上高	591.9	710.9	119.0	20.1%	1,209.5	1,381.7	172.2	14.2%
営業利益	34.9	58.1	23.2	66.5%	73.5	108.2	34.7	47.1%
経常利益	32.9	56.2	23.3	70.8%	74.1	111.0	36.9	49.9%
当期純利益	15.7	△14.2	△29.9	—	49.1	11.7	△37.4	△76.2%
1株当り 当期純利益	20円64銭	△18円67銭	△39円31銭	—	64円63銭	15円36銭	△49円27銭	△76.2%
為替レート								
米ドル	80円	99円	19円	23.8%	80円	96円	16円	20.0%
人民元	12.6円	16.1円	3.5円	27.8%	12.7円	15.5円	2.8円	22.0%

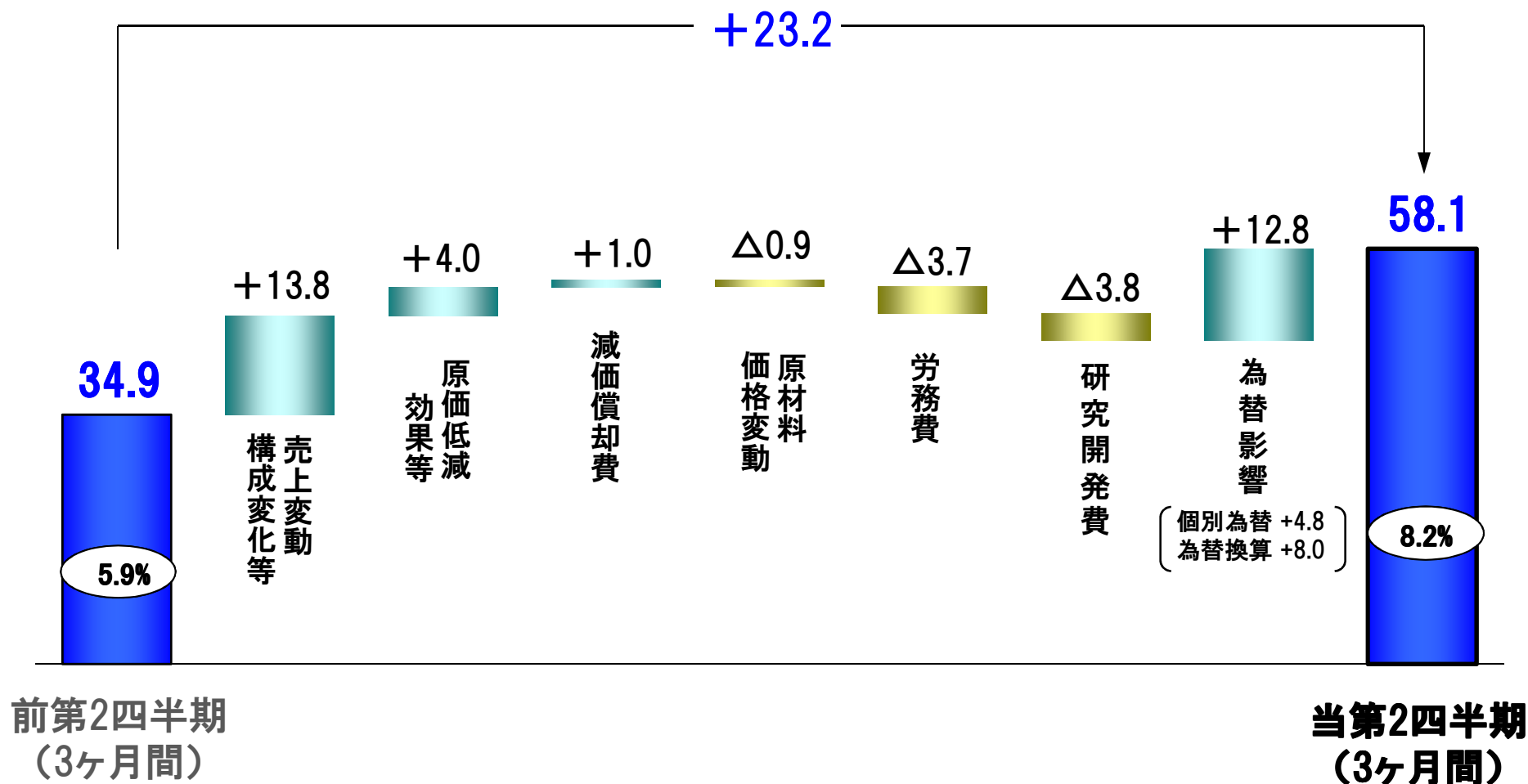
※経常～当期利益の変化△70.4  
 再編費用△36.0 製品保証△26.7  
 固定資産売却・減損損失△0.6  
 税金費用△3.8 少数損益△3.3

※経常～当期利益の変化△99.3  
 再編費用△36.0 製品保証△26.7  
 固定資産売却・減損損失△5.2  
 税金費用△18.6 少数損益△12.8

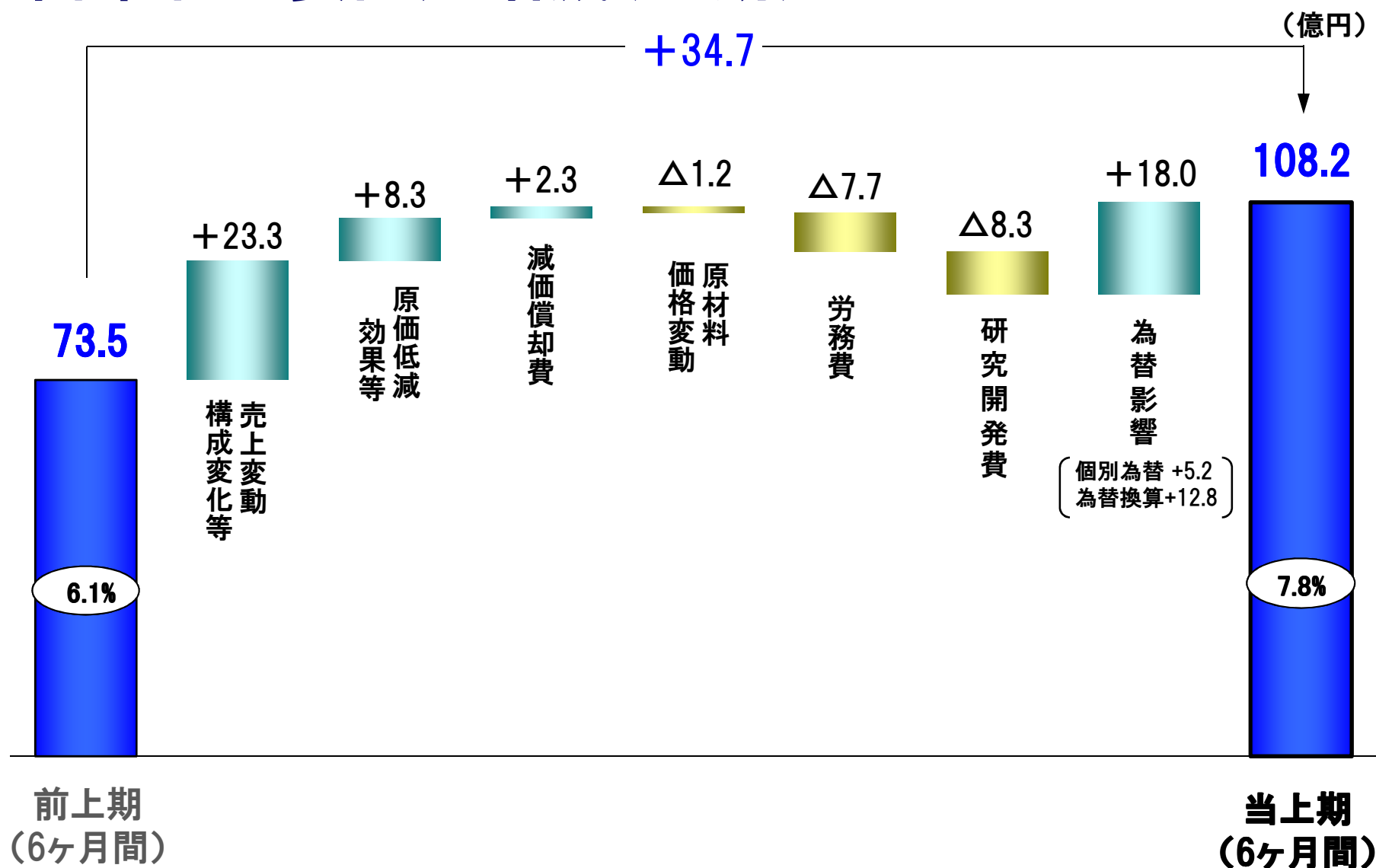
(金額は表示未満を四捨五入で記載)

# 営業利益要因別増減(第2四半期)

(億円)



# 営業利益要因別増減(上期)



## 通期連結決算概要(予想)

※経常～当期利益の変化△130.0  
 特別損益△72.0(再編費用・製品保証・  
 減損等)  
 税金費用△28.0 少数損益△30.0

(億円)

損益状況	2013年3月期	2014年3月期	前期比	
	前期	当期	増減額	増減率
売上高	2,329.6	2,740.0	410.4	17.6%
営業利益	127.6	205.0	77.4	60.7%
経常利益	139.2	210.0	70.8	50.9%
当期純利益	79.8	80.0	0.2	0.2%
1株当り 当期純利益	105円10銭	105円31銭	0円21銭	0.2%

## 為替レート

米ドル	80円	96円	16円	20.0%
人民元	12.7円	15.6円	2.9円	22.8%

1株当たり配当金	中間	期末	年間
2014年3月期	14円	14円(予想)	28円(予想)
2013年3月期	12円	14円	26円
増減	2円	—	2円

(金額は表示未満を四捨五入で記載)



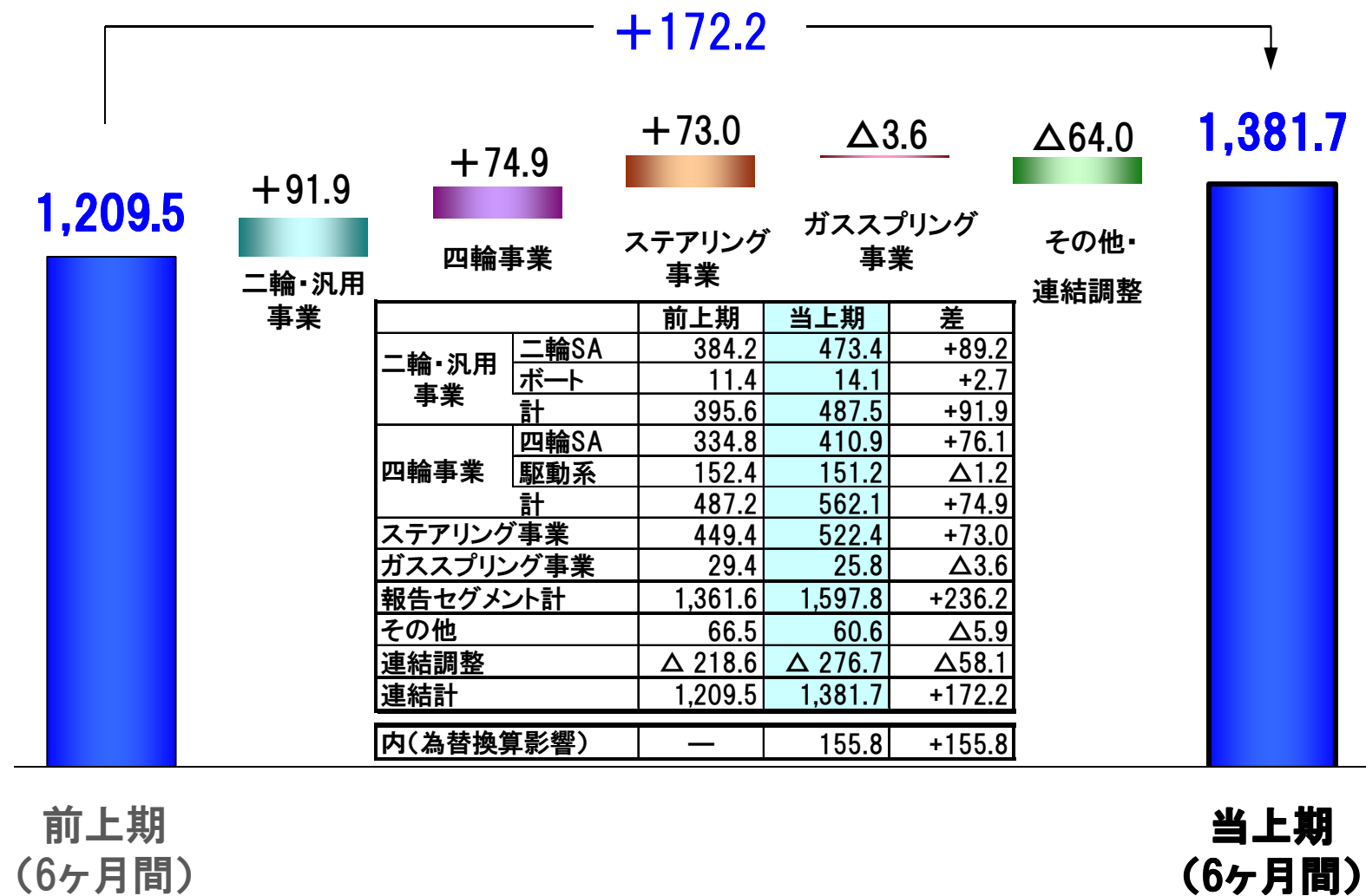
# **SHOWA**

## **2014年3月期(上期) 概要説明**

**取締役常務執行役員  
管理本部長  
青山 哲郎**

# 売上高事業別増減(上期)

(億円)



## 連結決算概要(第2四半期・上期)

(億円)

損益状況	第2四半期(3ヶ月間)				上期(6ヶ月間)			
	13年3月期 前第2四半期	14年3月期 当第2四半期	増減額	増減率	13年3月期 前上期	14年3月期 当上期	増減額	増減率
売上高	591.9	710.9	119.0	20.1%	1,209.5	1,381.7	172.2	14.2%
営業利益	34.9	58.1	23.2	66.5%	73.5	108.2	34.7	47.1%
経常利益	32.9	56.2	23.3	70.8%	74.1	111.0	36.9	49.9%
当期純利益	15.7	△14.2	△29.9	—	49.1	11.7	△37.4	△76.2%
1株当り 当期純利益	20円64銭	△18円67銭	△39円31銭	—	64円63銭	15円36銭	△49円27銭	△76.2%
為替レート								
米ドル	80円	99円	19円	23.8%	80円	96円	16円	20.0%
人民元	12.6円	16.1円	3.5円	27.8%	12.7円	15.5円	2.8円	22.0%

※経常～当期利益の変化△70.4  
 再編費用△36.0 製品保証△26.7  
 固定資産売却・減損損失△0.6  
 税金費用△3.8 少数損益△3.3

※経常～当期利益の変化△99.3  
 再編費用△36.0 製品保証△26.7  
 固定資産売却・減損損失△5.2  
 税金費用△18.6 少数損益△12.8

(金額は表示未満を四捨五入で記載)

# 二輪・汎用事業

	2012年度				2013年度		
	第1四半期	第2四半期	第3四半期	第4四半期	第1四半期	第2四半期	
売上高	207.0	188.6	186.8	190.9	235.8	251.7	
							(+33.5%)

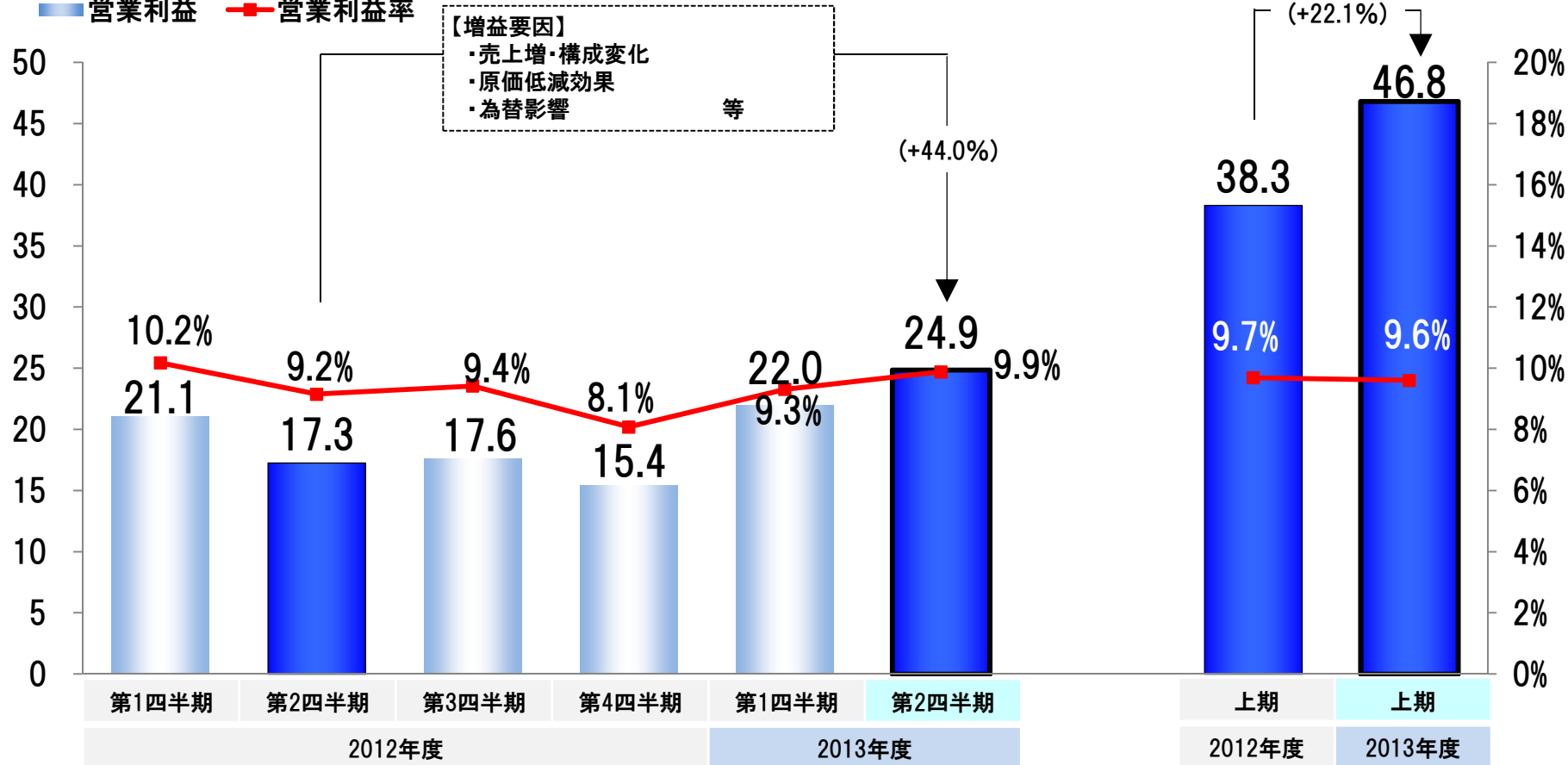
(億円)

2012年度	2013年度	
上期	上期	
395.6	487.5	
		(+23.2%)

(億円)

営業利益

営業利益率



# 四輪事業

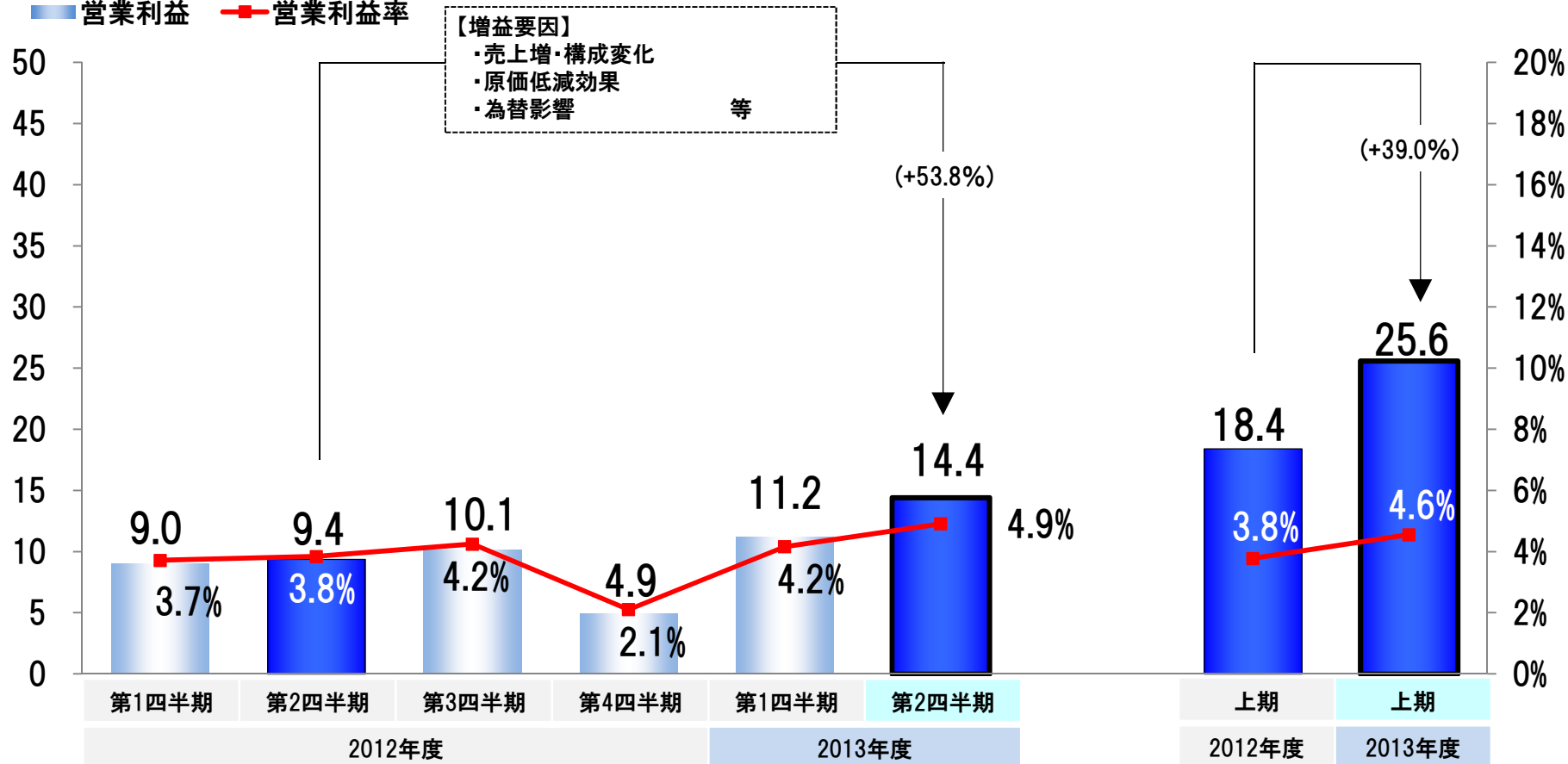
	2012年度				2013年度	
	第1四半期	第2四半期	第3四半期	第4四半期	第1四半期	第2四半期
売上高	243.4	243.9	238.8	234.3	268.6	293.5
					(+20.4%)	

(億円)

2012年度	2013年度
上期	上期
487.2	562.1
(+15.4%)	

(億円)

■ 営業利益    ■ 営業利益率



# ステアリング事業

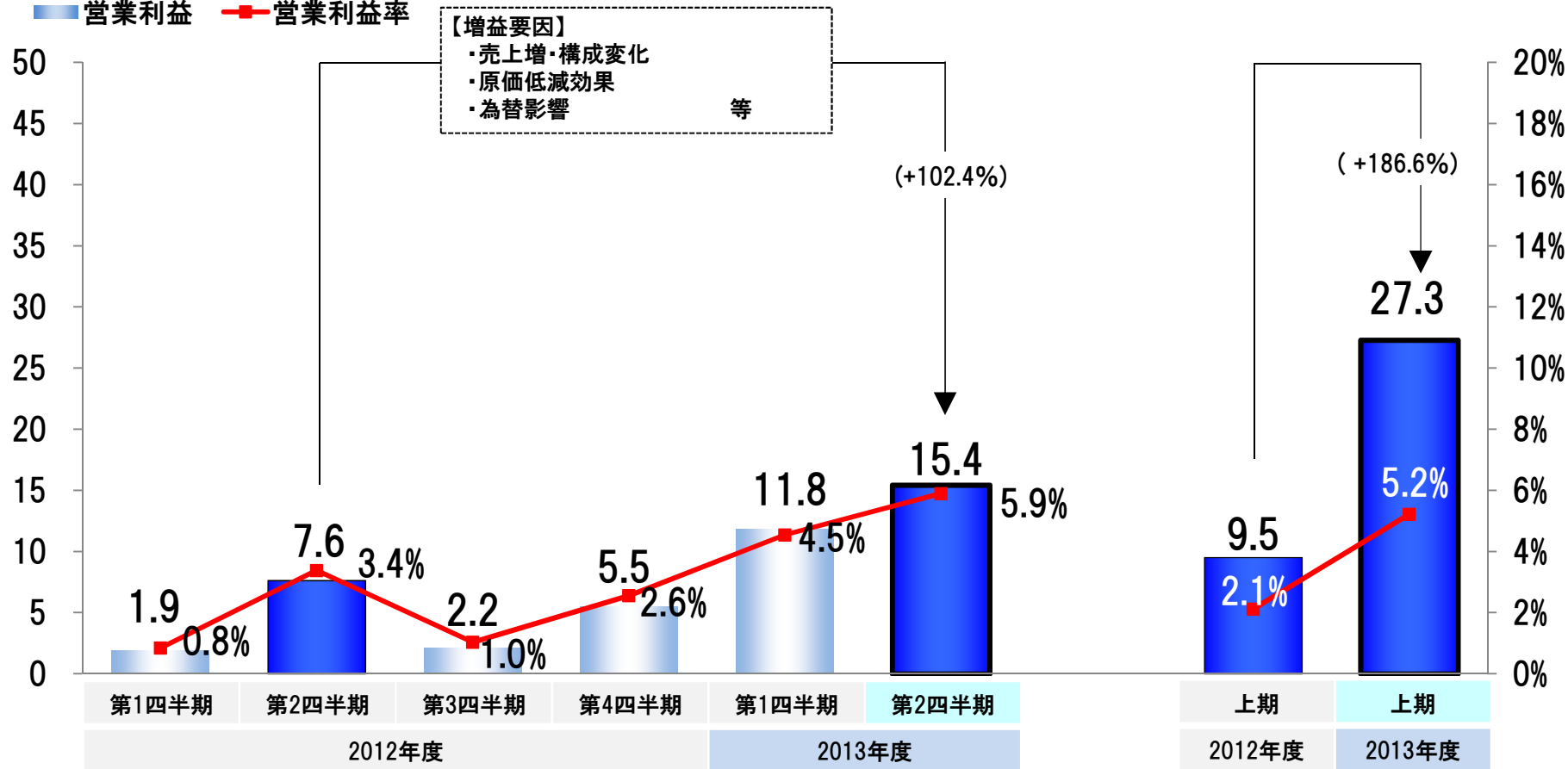
	2012年度				2013年度	
	第1四半期	第2四半期	第3四半期	第4四半期	第1四半期	第2四半期
売上高	223.9	225.6	208.5	214.0	260.7	261.7
(+16.0%)						

(億円)

2012年度	2013年度
上期	上期
449.4	522.4
(+16.2%)	

(億円)

■ 営業利益    ■ 営業利益率



# ガススプリング事業その他

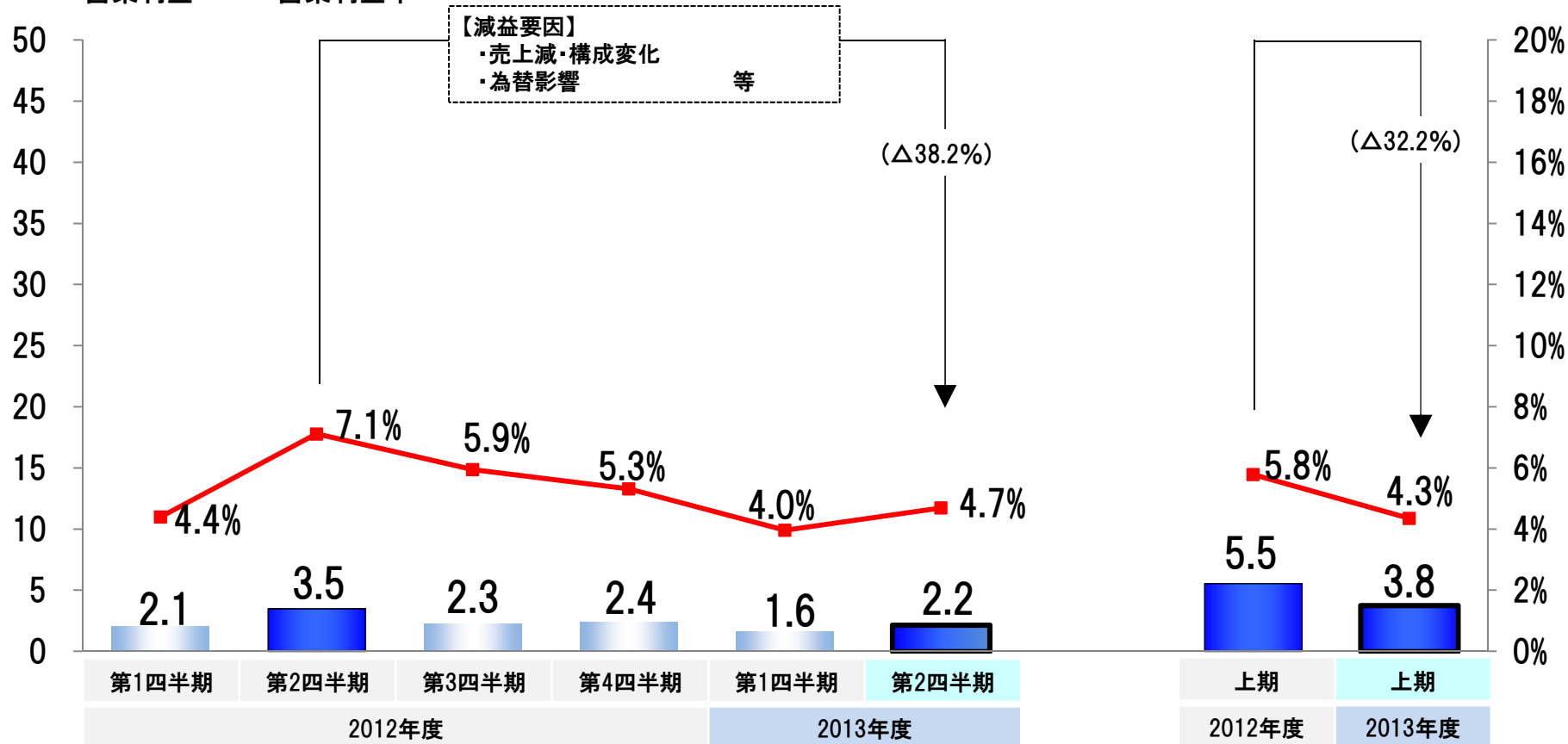
	2012年度				2013年度	
	第1四半期	第2四半期	第3四半期	第4四半期	第1四半期	第2四半期
売上高	46.9	49.0	38.4	45.9	40.6	45.9
					(△6.3%)	

(億円)

2012年度	2013年度
上期	上期
95.9	86.4
(△9.9%)	

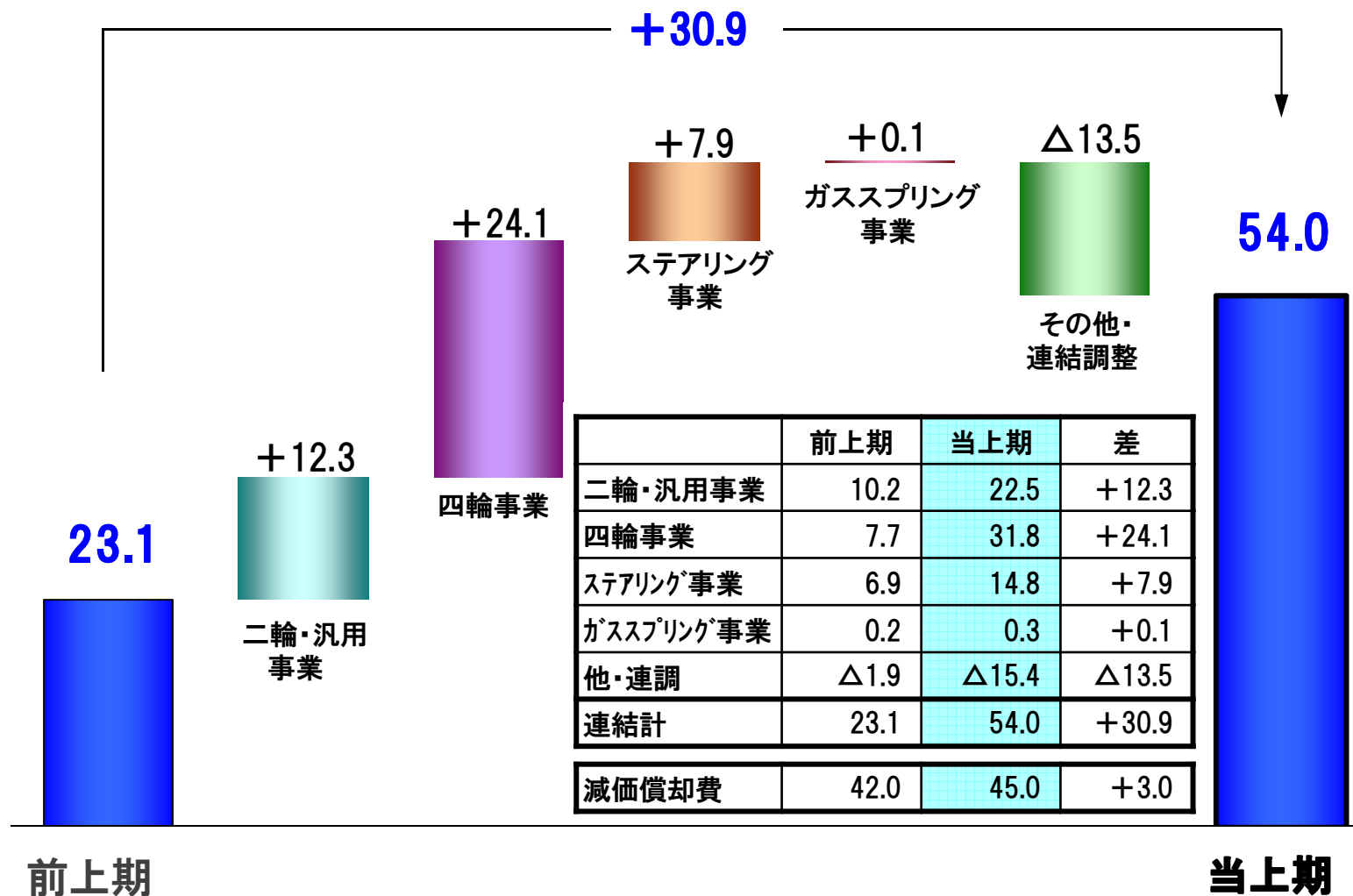
(億円)

■ 営業利益    ■ 営業利益率



# 設備投資事業別増減(上期)

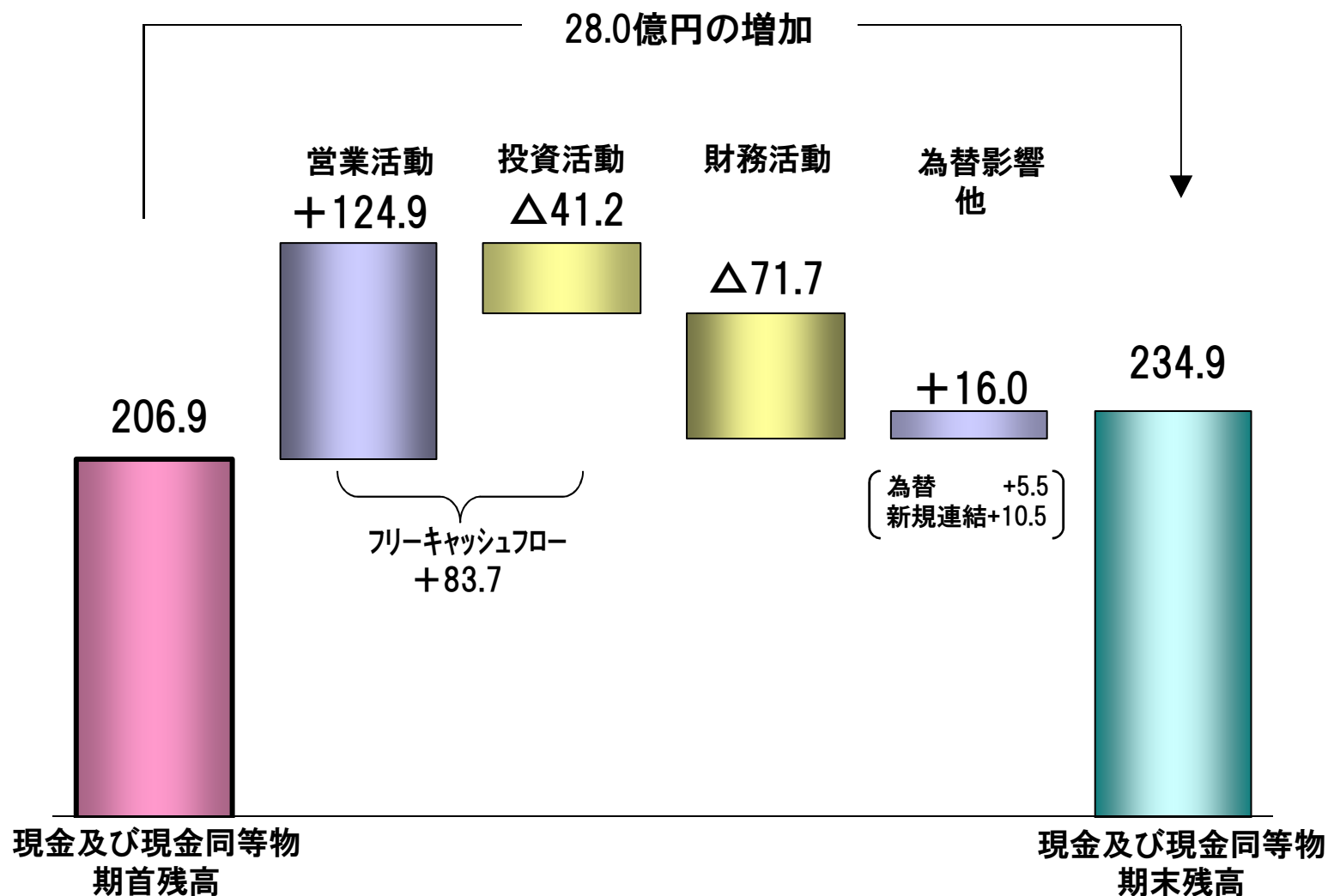
(億円)





## キャッシュフロー

(億円)



# **SHOWA**

## **2014年3月期(通期) 業績予想**

**取締役常務執行役員  
管理本部長  
青山 哲郎**

## 通期連結決算概要(予想)

※経常～当期利益の変化△130.0  
 特別損益△72.0(再編費用・製品保証・  
 減損等)  
 税金費用△28.0 少数損益△30.0

(億円)

損益状況	2013年3月期	2014年3月期	前期比	
	前期	当期	増減額	増減率
売上高	2,329.6	2,740.0	410.4	17.6%
営業利益	127.6	205.0	77.4	60.7%
経常利益	139.2	210.0	70.8	50.9%
当期純利益	79.8	80.0	0.2	0.2%
1株当り 当期純利益	105円10銭	105円31銭	0円21銭	0.2%

## 為替レート

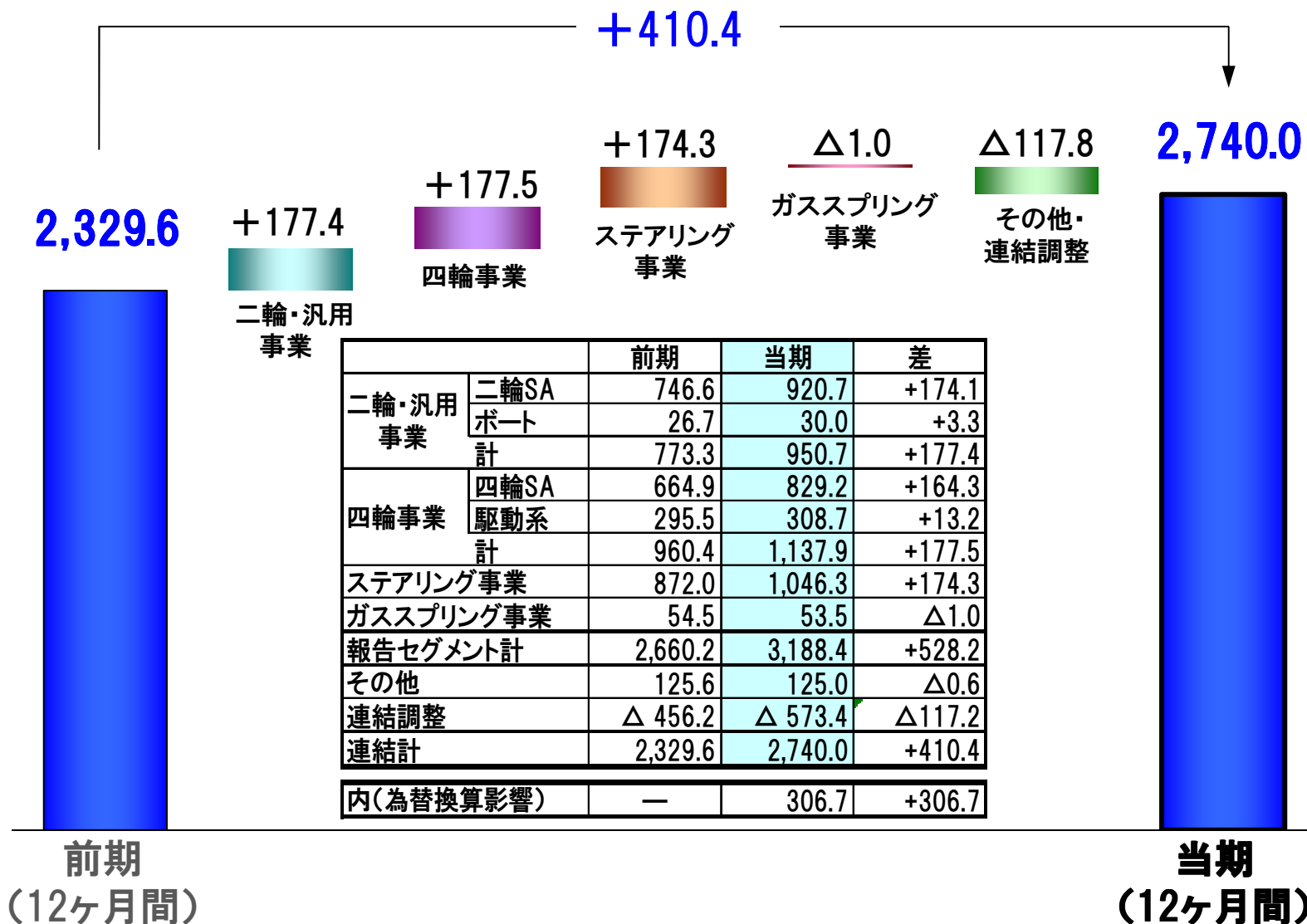
米ドル	80円	96円	16円	20.0%
人民元	12.7円	15.6円	2.9円	22.8%

1株当たり配当金	中間	期末	年間
2014年3月期	14円	14円(予想)	28円(予想)
2013年3月期	12円	14円	26円
増減	2円	—	2円

(金額は表示未満を四捨五入で記載)

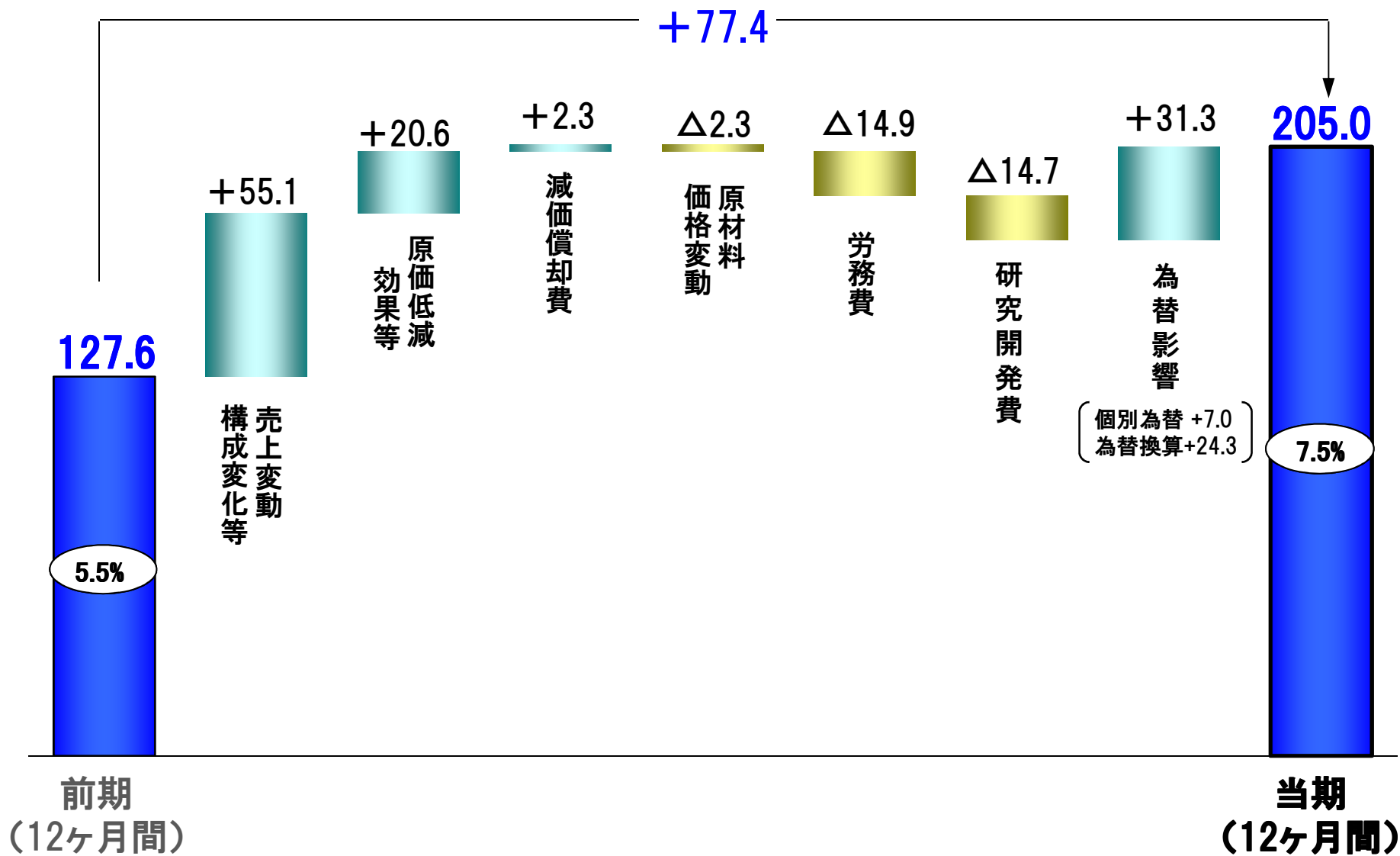
# 売上高事業別増減(予想)

(億円)

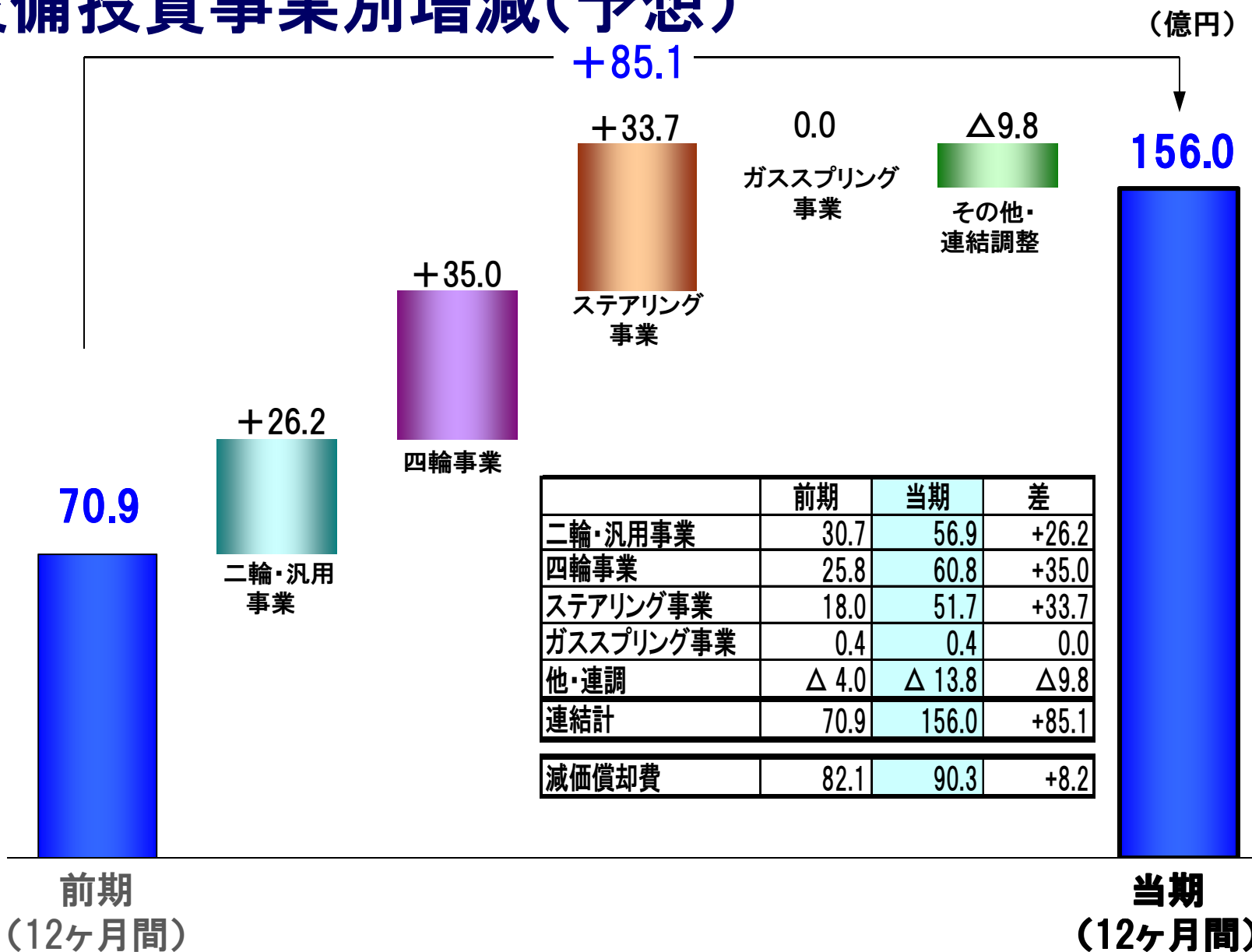


# 営業利益要因別増減(予想)

(億円)



# 設備投資事業別増減(予想)



# 決算説明会

- 2014年3月期（106期）上期 実績
- 2014年3月期（106期）通期 予想

# END

2013年10月29日

株式会社ショーワ