

***SHOWA***

# 決算説明会

- 2014年3月期（106期）第3四半期 実績
- 2014年3月期（106期）通 期 予想

概 要 説 明

取締役常務執行役員  
管理本部長

青山 哲郎

2014年1月30日

株式会社ショーワ

# **SHOWA**

## **2014年3月期(第3四半期) 概要説明**

**取締役常務執行役員  
管理本部長  
青山 哲郎**

## 連結決算概要(第3四半期・第1-3四半期)

(億円)

損益状況	第3四半期(3ヶ月間)				第1-3四半期(9ヶ月間)			
	13年3月期 前第3四半期	14年3月期 当第3四半期	増減額	増減率	13年3月期 前1-3四半期	14年3月期 当1-3四半期	増減額	増減率
売上高	551.7	670.7	119.0	21.6%	1,761.2	2,052.3	291.1	16.5%
営業利益	29.2	48.1	18.9	64.8%	102.7	156.2	53.5	52.1%
経常利益	31.9	50.9	19.0	59.3%	106.0	161.9	55.9	52.7%
当期純利益	17.7	30.4	12.7	71.3%	66.8	42.0	△24.8	△37.1%
1株当り 当期純利益	23円33銭	39円96銭	16円63銭	71.3%	87円96銭	55円32銭	△32円64銭	△37.1%
為替レート								
米ドル	79円	99円	20円	25.3%	79円	97円	18円	22.8%
人民元	12.3円	16.2円	3.9円	31.7%	12.5円	15.7円	3.2円	25.6%

※経常～当期利益の変化△20.5

再編費用△0.8  
 固定資産売却・減損損失△0.9 株式売却+0.6  
 税金費用△11.2 少数損益△8.2

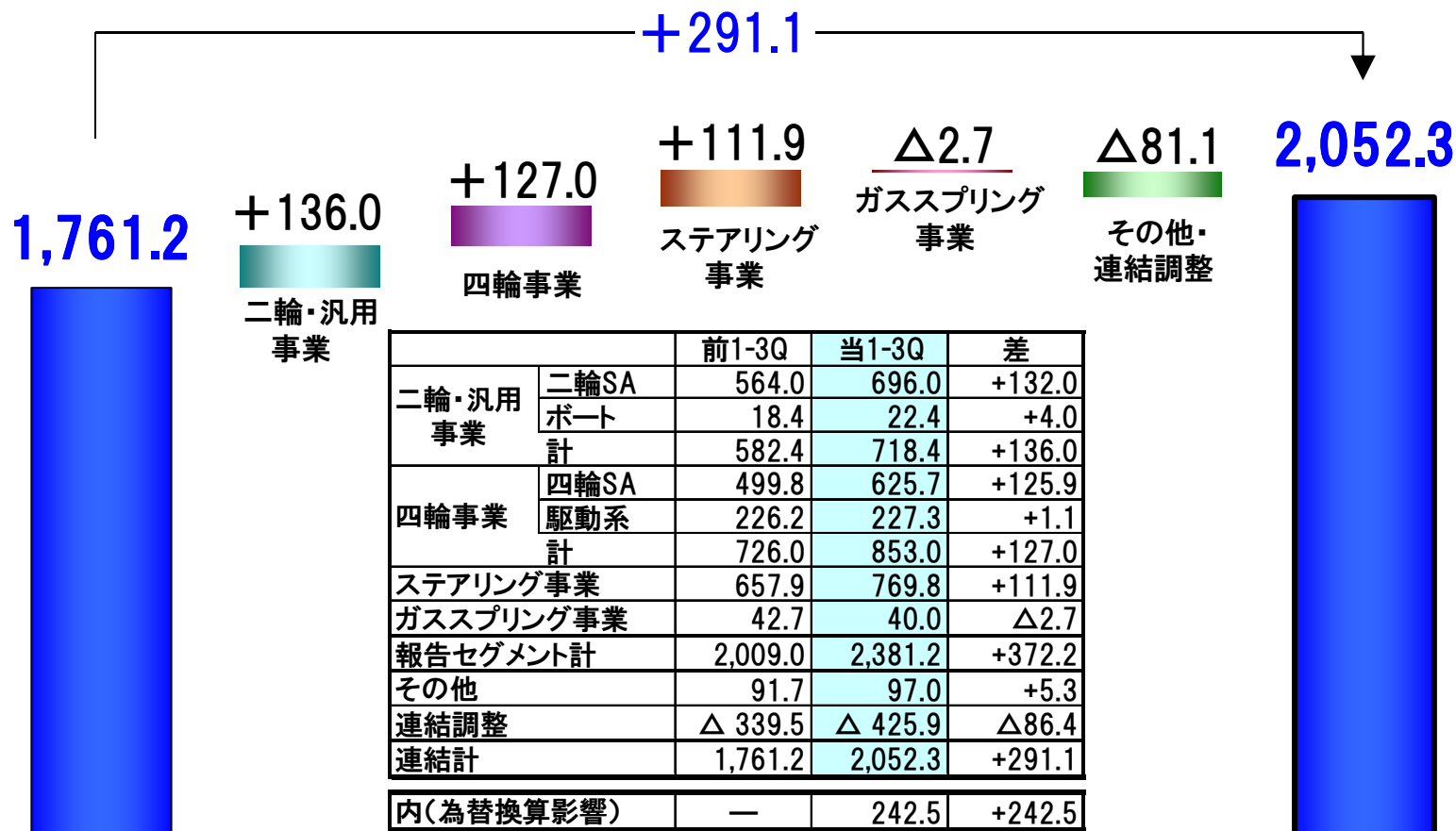
※経常～当期利益の変化△119.9

再編費用△36.9 製品保証△26.7  
 固定資産売却・減損損失△6.1 株式売却+0.6  
 税金費用△29.8 少数損益△21.0

(金額は表示未満を四捨五入で記載)

# 売上高事業別増減(第1-3四半期)

(億円)

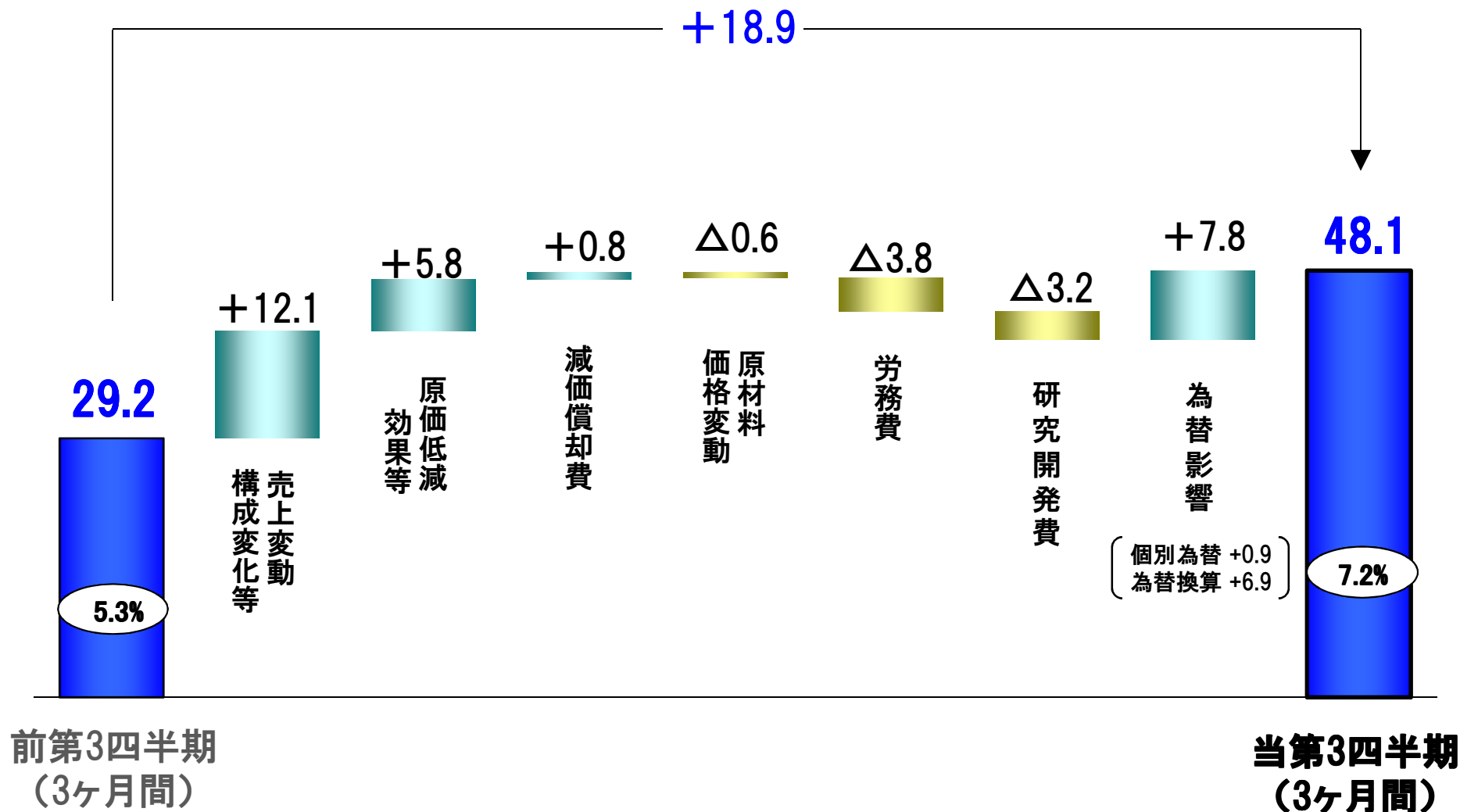


前第1-3四半期  
(9ヶ月間)

当第1-3四半期  
(9ヶ月間)


# 営業利益要因別増減(第3四半期)

(億円)



# 営業利益要因別増減(第1-3四半期)

(億円)



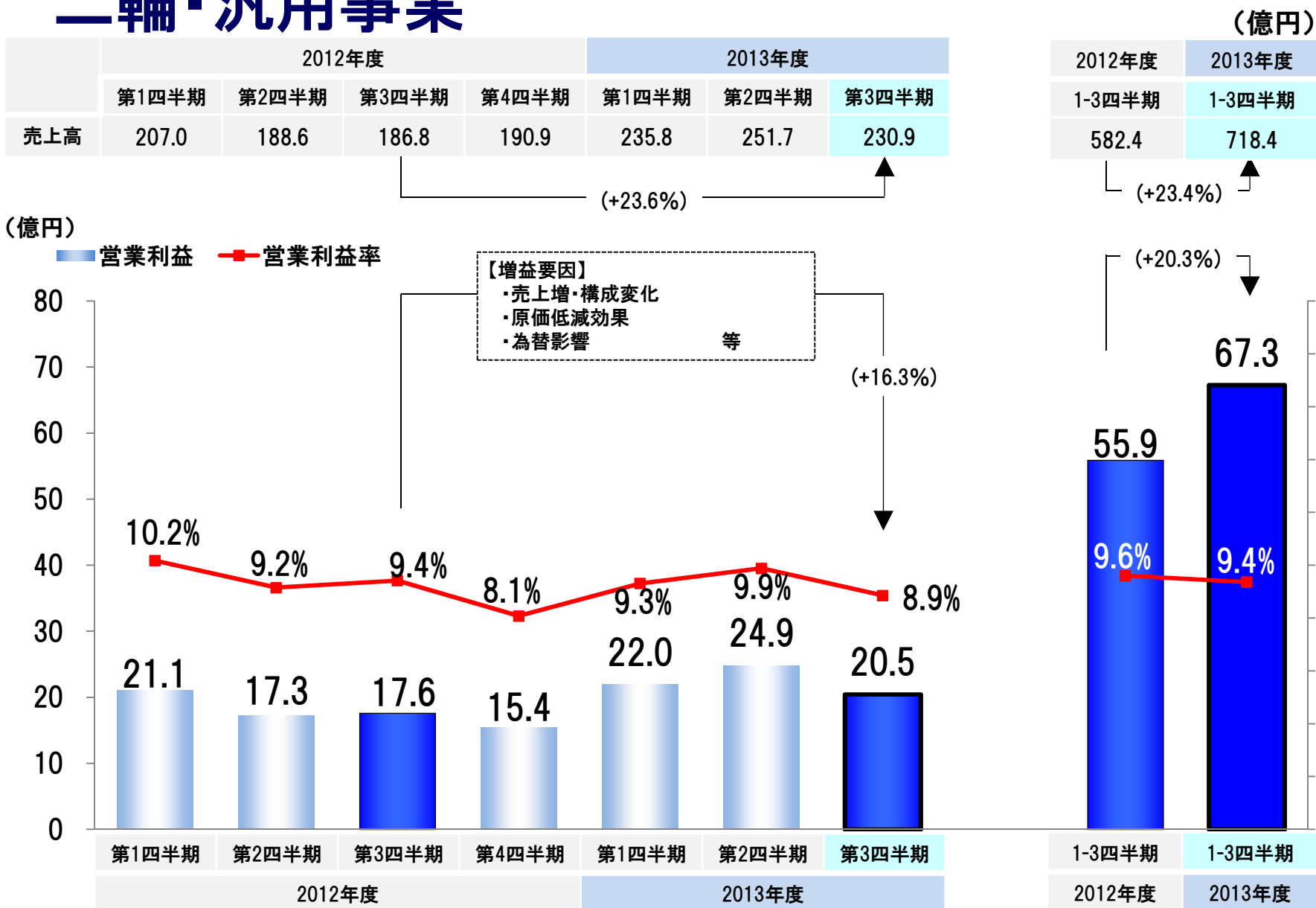
前第1-3四半期  
(9ヶ月間)

当第1-3四半期  
(9ヶ月間)

5.8%

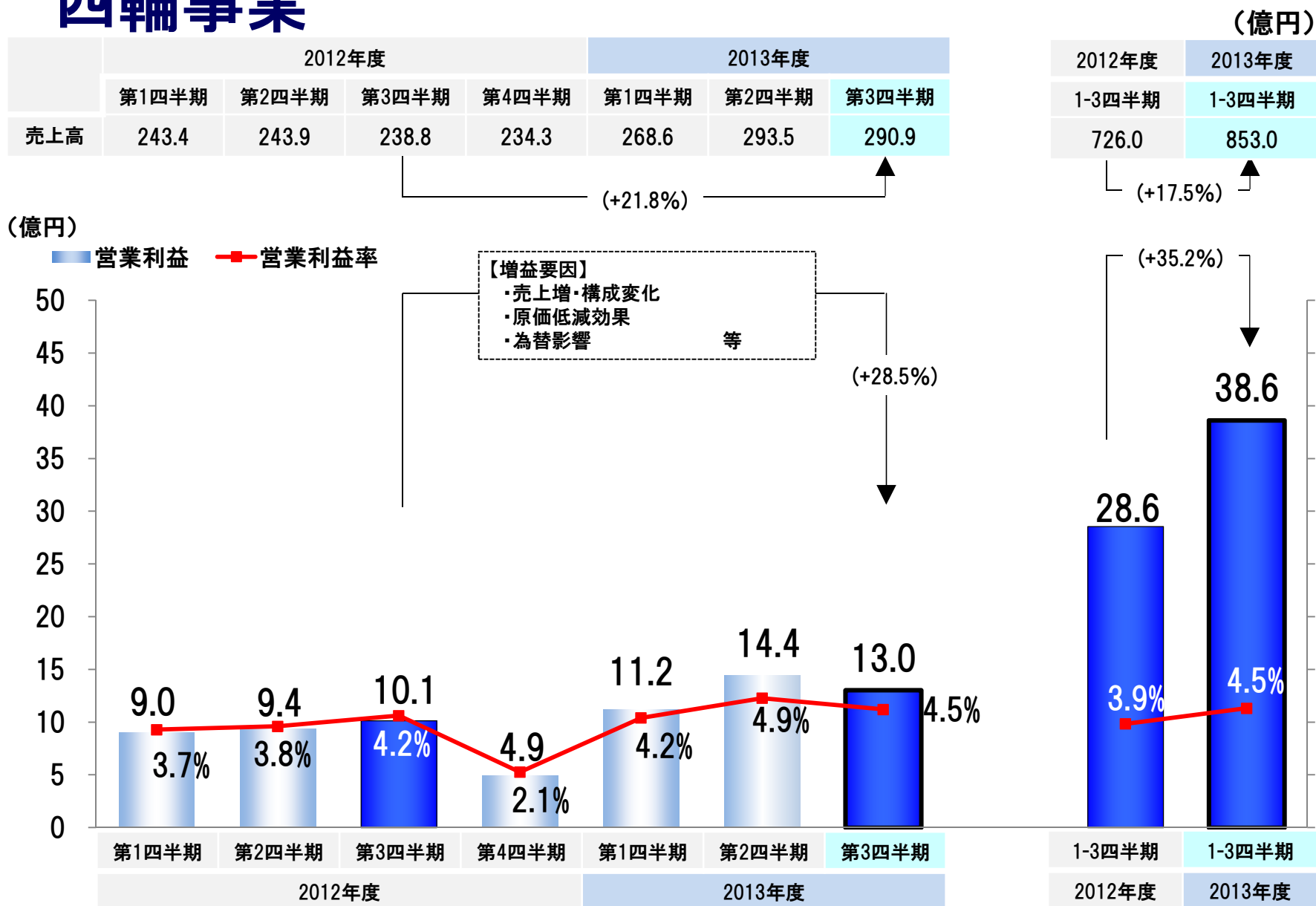
7.6%

# 二輪・汎用事業





# 四輪事業

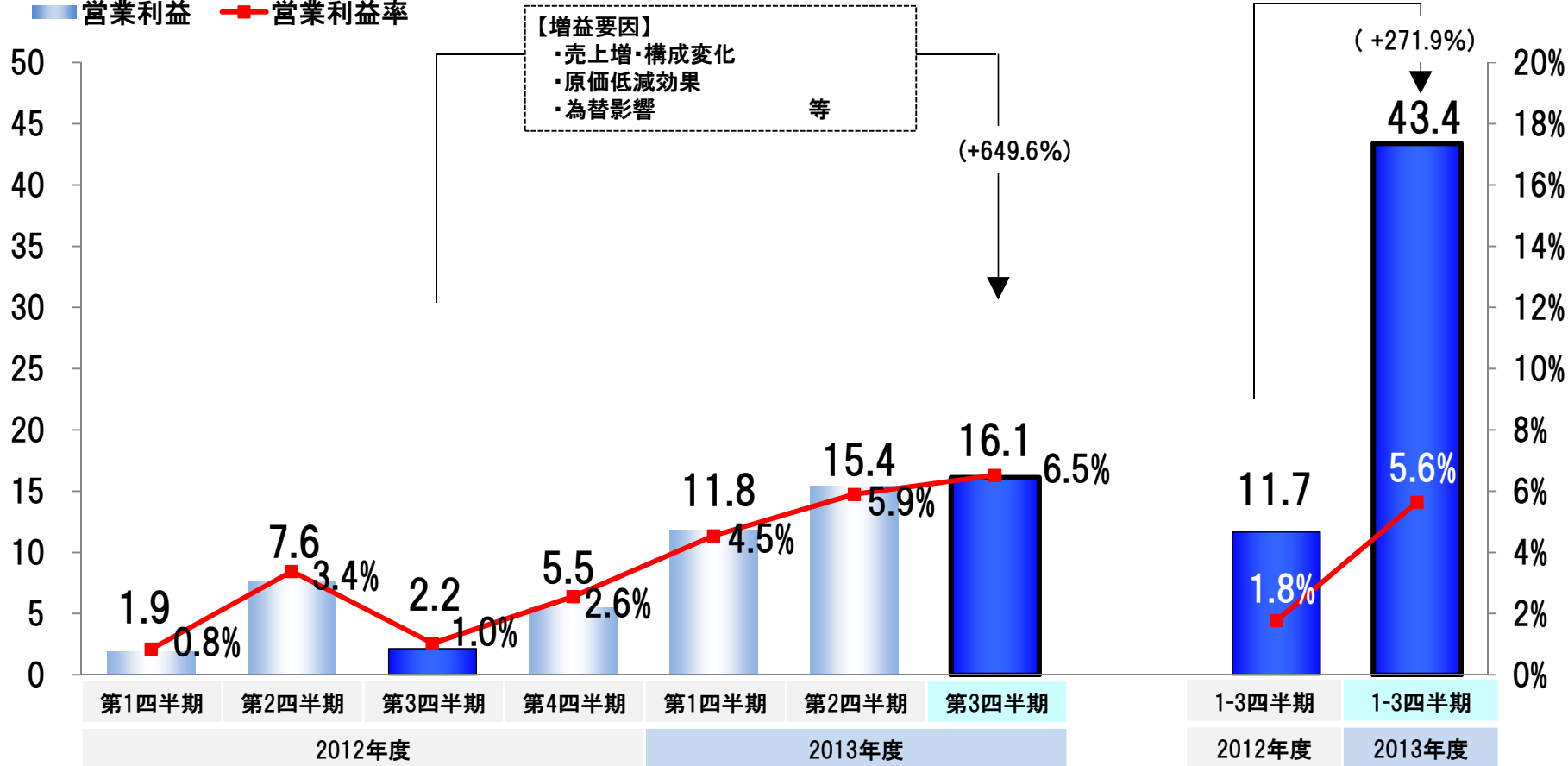


# ステアリング事業

	2012年度				2013年度			(億円)	
	第1四半期	第2四半期	第3四半期	第4四半期	第1四半期	第2四半期	第3四半期	2012年度	2013年度
売上高	223.9	225.6	208.5	214.0	260.7	261.7	247.4	1-3四半期 657.9	1-3四半期 769.8
								(+17.0%)	
								(+18.6%)	

(億円)

■ 営業利益    ■ 営業利益率



# ガススプリング事業その他

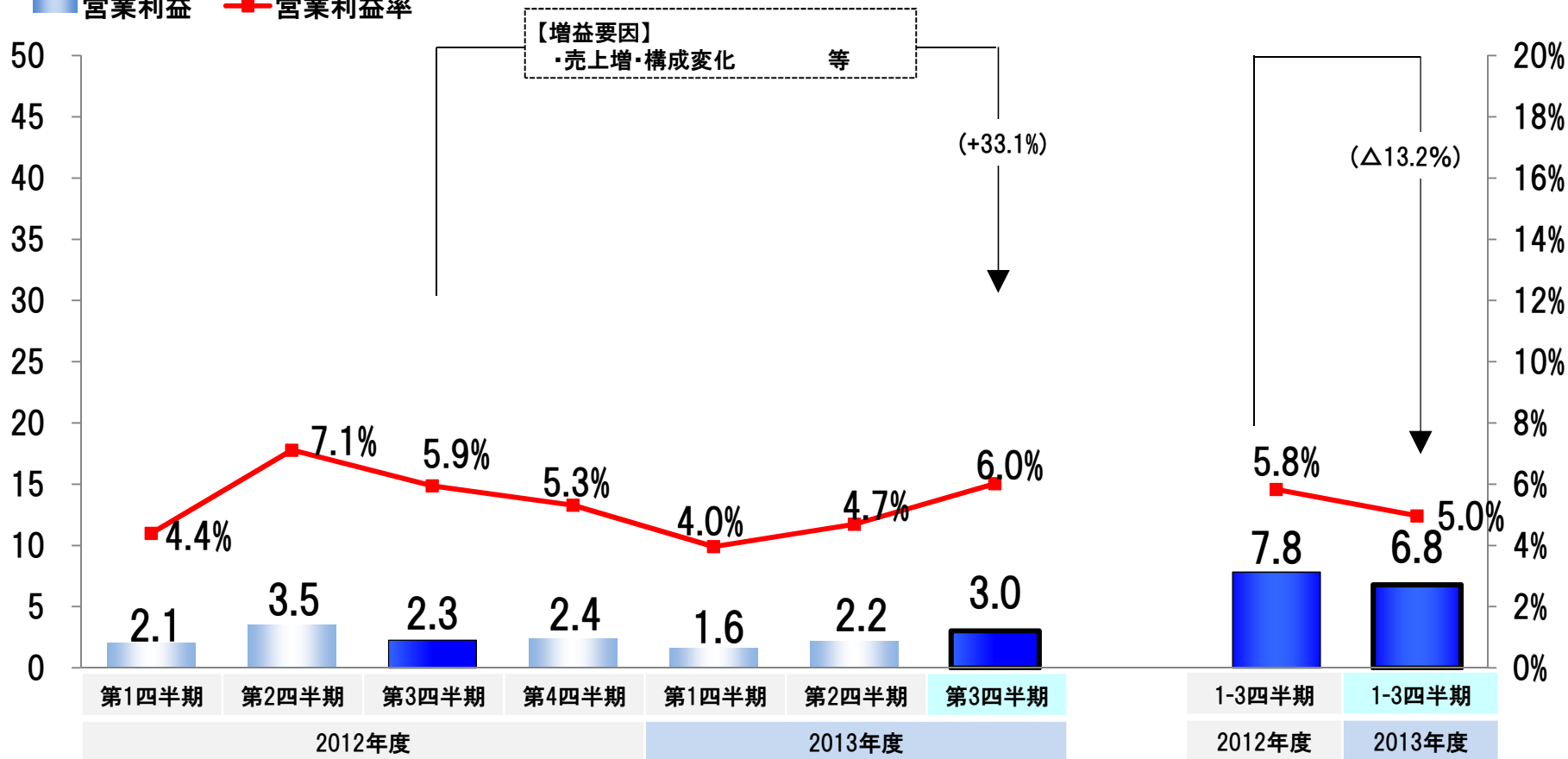
	2012年度				2013年度		
	第1四半期	第2四半期	第3四半期	第4四半期	第1四半期	第2四半期	第3四半期
売上高	46.9	49.0	38.4	45.9	40.6	45.9	50.5
							(+31.5%)

(億円)

2012年度	2013年度
1-3四半期	1-3四半期
134.3	137.0
	(+2.0%)

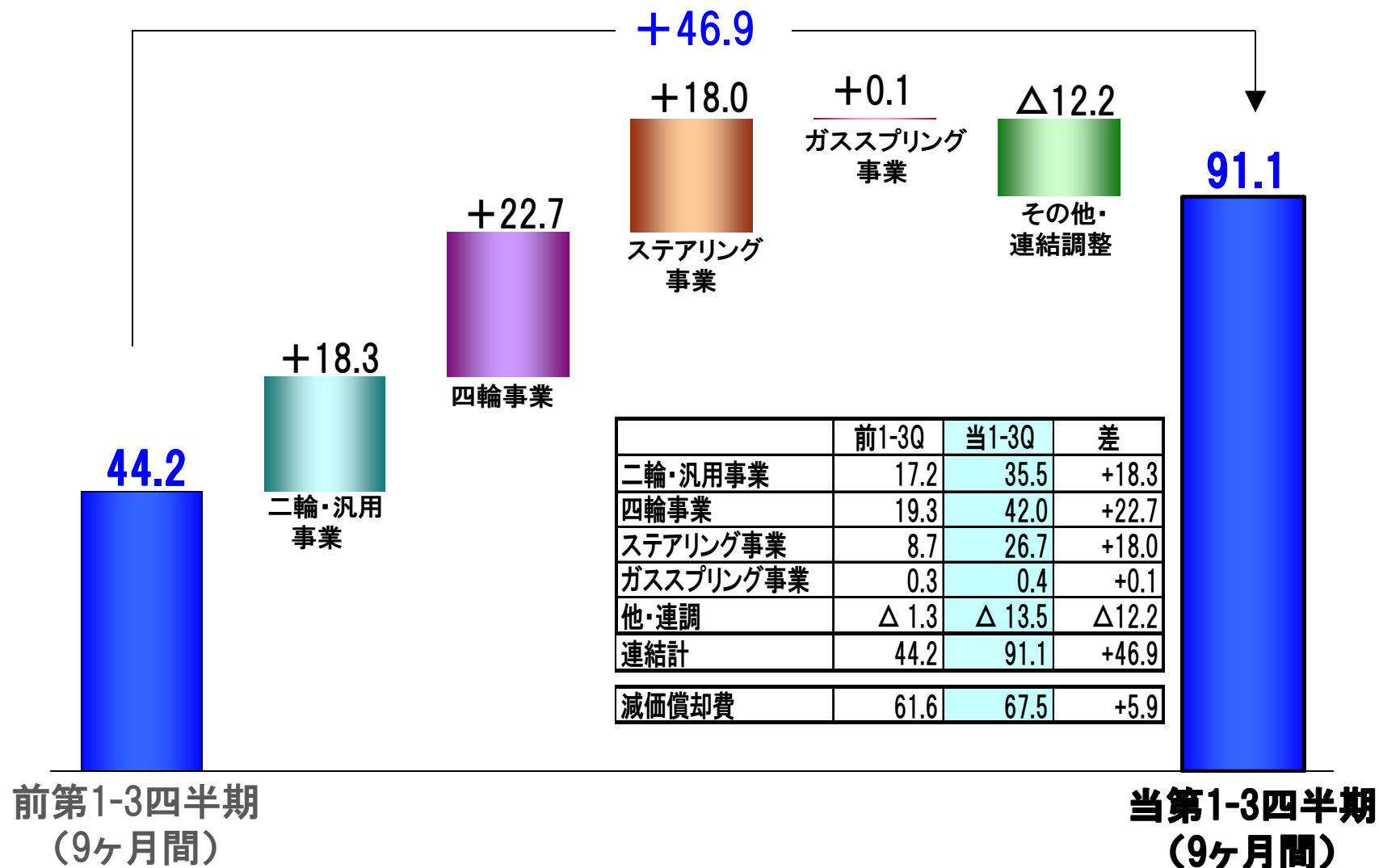
(億円)

■ 営業利益    ■ 営業利益率



# 設備投資事業別増減(第1-3四半期)

(億円)



# **SHOWA**

## **2014年3月期(通期) 業績予想**

**取締役常務執行役員  
管理本部長  
青山 哲郎**

## 通期連結決算概要(予想)

※経常～当期利益の変化△130.0  
 特別損益△74.0(再編費用・製品保証・  
 減損等)  
 税金費用△26.0 少数損益△30.0

(億円)

損益状況	2013年3月期	2014年3月期	前期比	
	前期	当期	増減額	増減率
売上高	2,329.6	2,730.0	400.4	17.2%
営業利益	127.6	200.0	72.4	56.8%
経常利益	139.2	212.0	72.8	52.3%
当期純利益	79.8	82.0	2.2	2.7%
1株当り 当期純利益	105円10銭	107円94銭	2円84銭	2.7%

## 為替レート

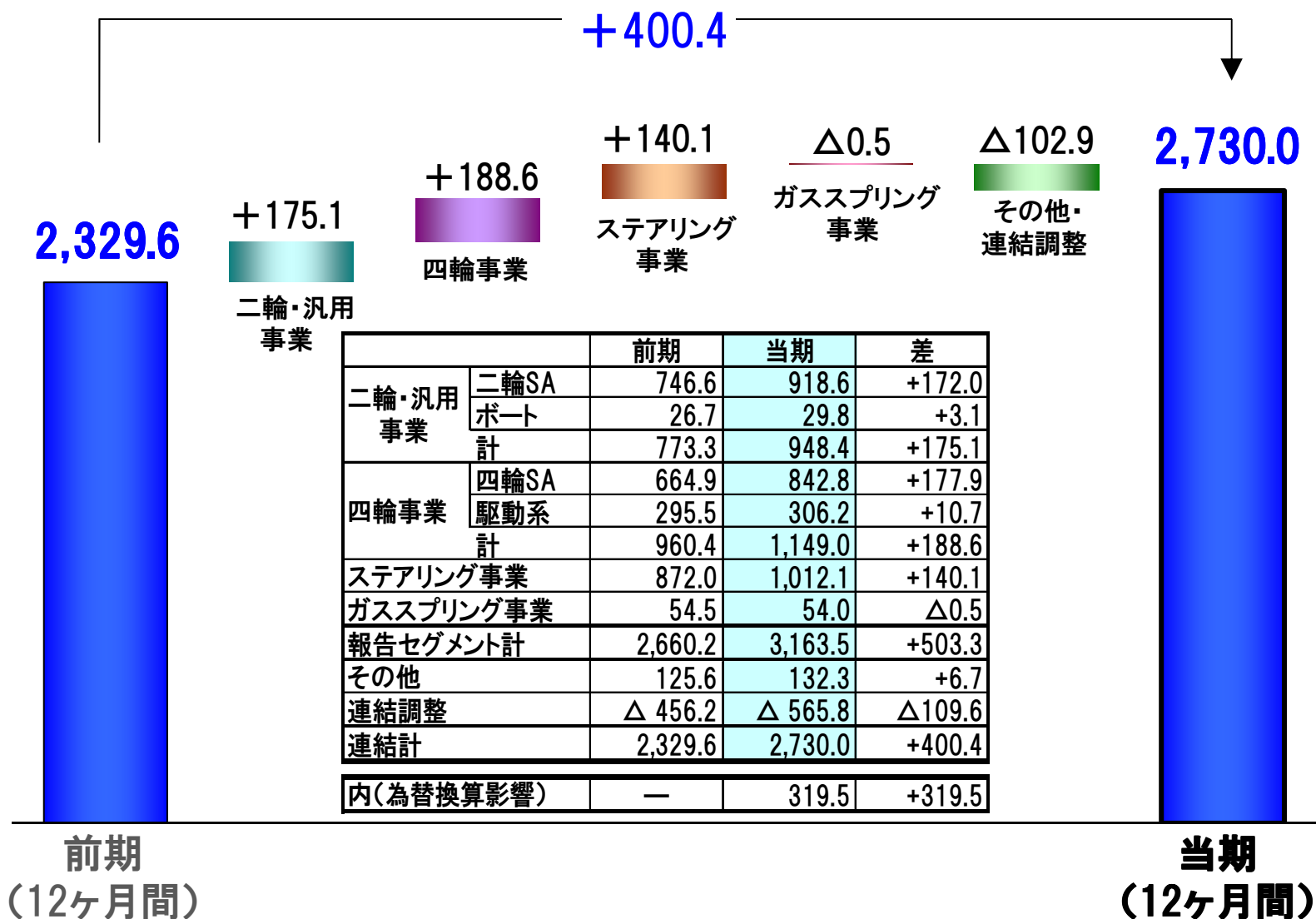
米ドル	80円	98円	18円	22.5%
人民元	12.7円	15.9円	3.2円	25.2%

1株当たり配当金	中間	期末	年間
2014年3月期	14円	14円(予想)	28円(予想)
2013年3月期	12円	14円	26円
増減	2円	—	2円

(金額は表示未満を四捨五入で記載)

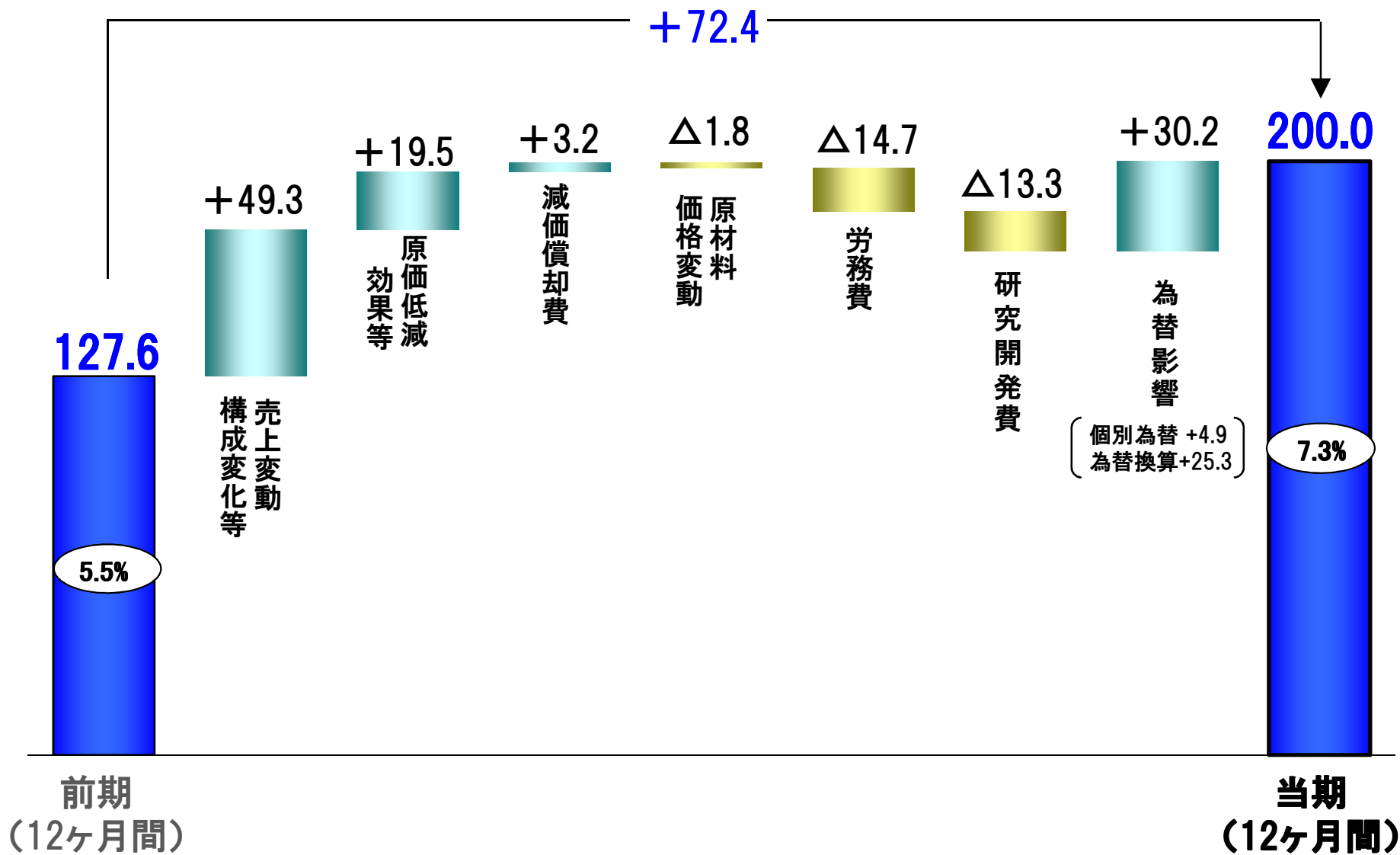
# 売上高事業別増減(予想)

(億円)



# 営業利益要因別増減(予想)

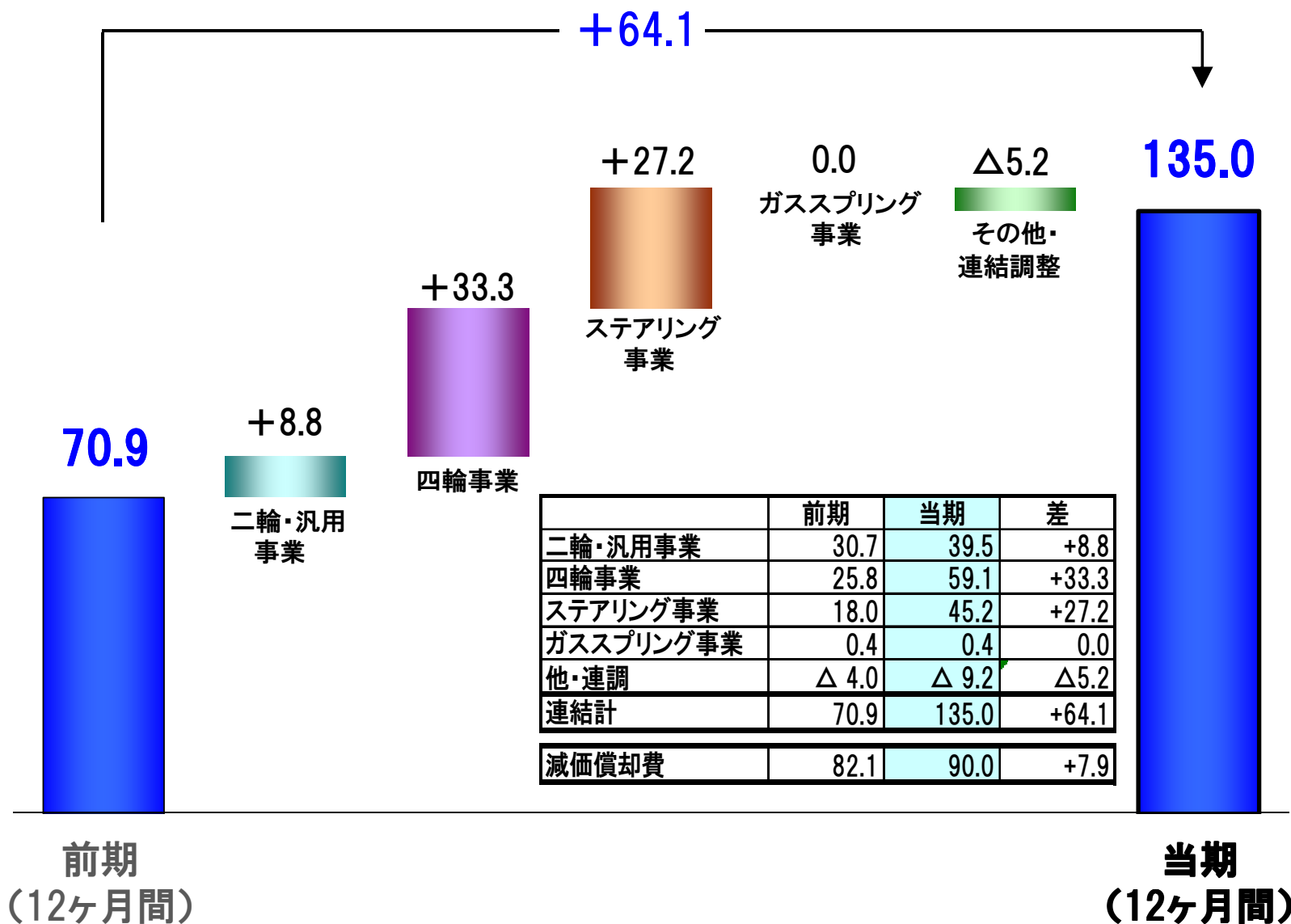
(億円)





# 設備投資事業別増減(予想)

(億円)



# 決算説明会

- 2014年3月期（106期）第3四半期 実績
- 2014年3月期（106期）通 期 予想

# END

2014年1月30日

株式会社ショーワ